



Plan de Pensiones Individual Zurich Moderado

1er semestre 2024

Plan de Pensiones Individual Zurich Moderado

Indicador de Riesgo y Alertas sobre Líquidez & Informe de Mercados

Alertas sobre Líquidez

Alerta mostrada en caso de que el producto financiero tenga posibles limitaciones respecto a la liquidez y a la venta anticipada:

El valor de los derechos de movilización, de las prestaciones y de los supuestos excepcionales de liquidez depende del valor de mercado de los activos del fondo de pensiones y puede provocar pérdidas relevantes.

El cobro de la prestación o el ejercicio del derecho de rescate sólo es posible si se produce alguna de las contingencias o supuestos excepcionales de liquidez regulados en la normativa de planes y fondos de pensiones.

Indicador de Riesgo y Rentabilidad

Este dato es indicativo del riesgo del plan y está calculado en base a datos históricos que, no obstante, pueden no constituir una indicación fiable del futuro perfil de riesgo del plan. Además, no hay garantía de que la categoría indicada vaya a permanecer inalterable y puede variar a lo largo del tiempo.

1 2 **3** 4 5 6 7

Informe de Mercados

La inflación continuó su senda descendente durante la primera mitad de 2024. Se espera que la lectura interanual para Estados Unidos acabe en junio ligeramente por encima del 3,0% y en la Eurozona al 2,5%. Sin embargo, las expectativas previas sobre la evolución de los precios eran incluso más optimistas, lo cual se tradujo en cierto enfriamiento del proceso de bajadas de tipos de interés por parte de los bancos centrales.

Los bonos tuvieron un comportamiento semestral negativo. En Estados Unidos la rentabilidad del bono del Tesoro a diez años, en paralelo a otros vencimientos más cortos, sufrió un ascenso de 49 puntos básicos hasta el 4,37%. En Europa, la referencia a diez años alemana subió 47 puntos básicos hasta el 2,47%. Los activos de renta fija privada experimentaron caídas menores

Pese al movimiento de los bonos, la renta variable se apreció en el primer semestre, siendo los principales motivos la evolución positiva de los resultados empresariales y el optimismo generado por la evolución de la inteligencia artificial. El índice global MSCI-World subió un 12,5% en el periodo y el índice MSCI-Europe subió un 7,1%.

El fondo generó una rentabilidad positiva en el semestre, muy similar a la evolución que experimentó su índice de referencia. Esta rentabilidad vino impulsada por los activos con más riesgo de la cartera, tanto la renta

variable como la renta fija privada, ya que la deuda pública tuvo un comportamiento negativo durante el periodo.

La cartera de renta fija comenzó el ejercicio con una duración de 2,4 años, que posteriormente se fue elevando hasta cerrar el semestre en 3,7 años, por encima de la referencia del fondo a largo plazo que es de 3 años. Esta gestión activa de la duración produjo un efecto positivo en el resultado del fondo. La posición del crédito o renta fija privada se situó cerca de un cuarto del fondo de manera estable en el periodo, lo cual ayudó a mitigar el comportamiento negativo de la deuda pública.

La renta variable empezó el periodo representando algo menos de un 5% para ir elevando su peso progresivamente hasta el 10,5% con el que acabó el semestre. La cartera de acciones globales ha tenido un comportamiento muy positivo en el periodo, principalmente por la selección de valores. Tanto en términos absolutos como relativos frente al índice de referencia MSCI-World, los valores del sector tecnológico contribuyeron con la mayor aportación positiva al resultado de la cartera, seguidos de financieros y salud. Norteamérica y en particular Estados Unidos fue el área geográfica que aportó más rentabilidad al fondo, seguida muy de lejos por Japón y la Eurozona.

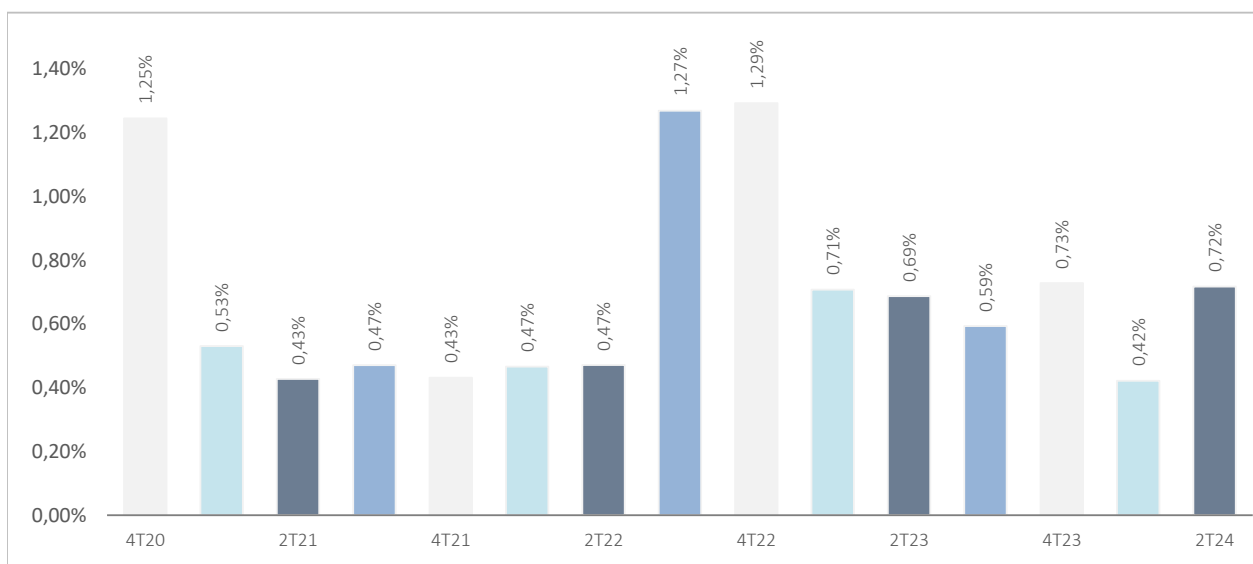
Datos del Plan de Pensiones

Categoría Inverco	Renta Fija Mixta
Índice de Referencia	10% MSDEWIN + 50% EGBO + 10% QW1A + 10% LUATTRUU + 10% ERSO + 10% LUACTRUU
Fecha de Adscripción del Plan	17/05/2013
Fondo Adscrito	DB Previsión 17, F.P.
Gestora del Fondo	Deutsche Zurich Pensiones EGFP, SA
Depositario del Fondo	BNP Paribas Securities Services, Suc. en España
Auditor del Fondo	KPMG Auditores, S.L.
Entidad contratada para la Gestión Activos Financieros	DWS Investments GmbH, Frankfurt am Main/Alemania
Divisa de denominación	EURO
Patrimonio	EUROS 10.473.515
Valor de la participación	EUROS 27,07598
Nº de partícipes	462
Inversión mínima inicial	30 EUROS
Inversión mínima (Aport. Periódic.)	30 EUROS mensuales
Comisión de gestión	1,300% sobre el patrimonio
Comisión de depositaría	0,020% sobre el patrimonio
Otros Gastos 2024-06 (Auditoría, Registro Mercantil, Notario y otros)	0,02% sobre el patrimonio
Código de Producto	73701

Plan de Pensiones Individual Zurich Moderado

Rentabilidades Históricas 1er Semestre 2024

Volatilidades históricas 1er Semestre 2024



Rentabilidades

Mes	1,17%	2023	3,47%
3 meses	0,63%	2022	-9,72%
Año en curso	2,10%	2021	-0,68%
		2020	0,36%
		2019	3,67%
Media 3 años	-2,47%	2018	-2,38%
Media 5 años	-0,70%	2017	0,05%
Media 10 años	-0,28%	2016	0,08%
Media 15 años		2015	-1,61%
Media 20 años			

Evolución valor liquidativo desde inicio hasta 1er Semestre 2024



Fuente: elaboración propia.

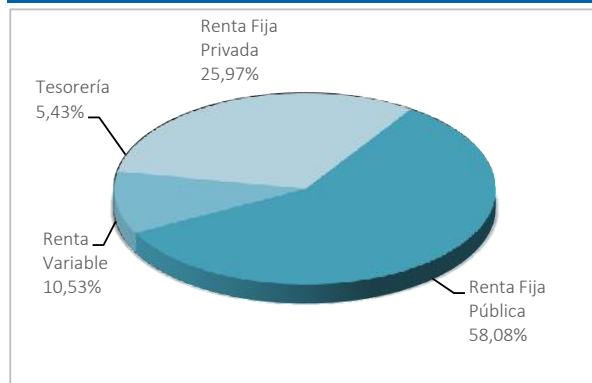
(1) Las rentabilidades pasadas no garantizan rentabilidades futuras. Inscrito en el Registro Administrativo de la D.G.S. con el nº F0997

Entidad Gestora: Deutsche Zurich Pensiones, Entidad Gestora de Fondos de Pensiones, S.A., NIF A-61502282. Inscrita en el R.M. De Madrid, T36.845, F.51, S.8, H. M-659497, I.2

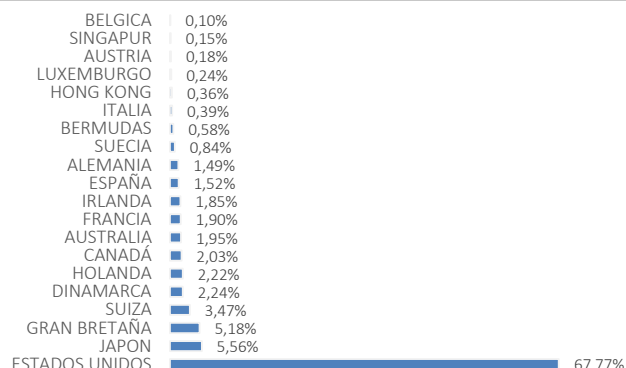
Plan de Pensiones Individual Zurich Moderado

Análisis de la cartera 1er Semestre 2024

Cartera por tipo de activos



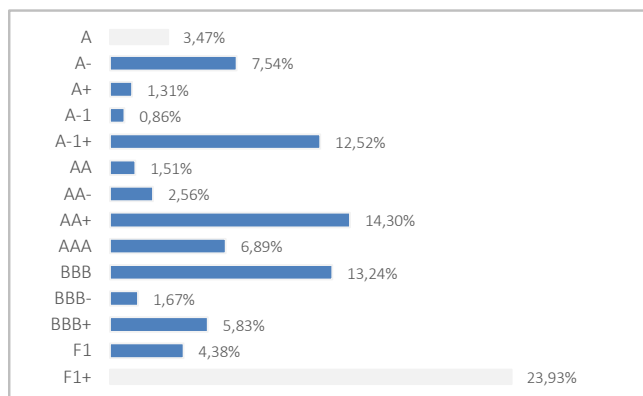
Distribución geográfica de la renta variable



Principales Valores

Valor	País	Sector	%
US TREASURY N/B T 0,375 31/01/2026	ESTADOS UNIDOS	GUBERNAMENTAL	1,95%
US TREASURY N/B T 0,5% 28/02/2026	ESTADOS UNIDOS	GUBERNAMENTAL	1,69%
US TREASURY N/B T 1,75 31/01/2029	ESTADOS UNIDOS	GUBERNAMENTAL	1,29%
US TREASURY N/B T 1,375 31/12/2028	ESTADOS UNIDOS	GUBERNAMENTAL	1,22%
US TREASURY N/B T 1,125% 15/02/2031	ESTADOS UNIDOS	GUBERNAMENTAL	0,97%
FINNISH T-BILL 0% 13/08/2024	FINLANDIA	GUBERNAMENTAL	0,97%
EUROPEAN UNION BILL 0% 05/07/2024	UNIÓN EUROPEA	GUBERNAMENTAL	0,97%
FRENCH DISCOUNT T-BILL 0% 17/07/2024	FRANCIA	GUBERNAMENTAL	0,97%
FRENCH DISCOUNT T-BILL 0% 14/08/2024	FRANCIA	GUBERNAMENTAL	0,96%
EUROPEAN UNION BILL 0% 08/11/2024	UNIÓN EUROPEA	GUBERNAMENTAL	0,96%

Distribución de los Activos de Renta Fija por Rating



Operaciones Vinculadas

Información sobre operaciones vinculadas en virtud de lo dispuesto en el artículo 85 ter del Reglamento de Planes y Fondos de Pensiones: la Entidad Gestora puede realizar por cuenta del Fondo de Pensiones operaciones vinculadas de las previstas en el artículo 85 ter del Reglamento de Planes y Fondos de Pensiones.

Para ello, la Gestora ha adoptado procedimientos, recogidos en su Reglamento Interno de Conducta, para evitar conflictos de interés y asegurarse de que las operaciones vinculadas, en caso de producirse, se realizan en interés exclusivo de los Fondos de Pensiones gestionados y a precios o en condiciones iguales o mejores que los de mercado.

Plan de Pensiones Individual Zurich Moderado

Información Adicional

Le recordamos que las aportaciones a planes de pensiones anteriores a 31/12/2006 pueden generar derecho a reducción fiscal del 40% en las condiciones y plazos regulados por la normativa en vigor (excepto para País Vasco y Navarra en los que la reducción se aplicará, en su caso, en las condiciones establecidas por la normativa foral en vigor).

En este sentido, le informamos que:

*En caso de ser titular de un plan de pensiones, con aportaciones anteriores a 31/12/2006, podrá aplicar la reducción del 40% sobre la prestación en forma de capital que se perciba del plan de pensiones, siempre que se trate del ejercicio en el que acaece la contingencia o en uno de los dos siguientes.

*En caso de ser titular de varios planes de pensiones, con aportaciones anteriores a 31/12/2006, podrá aplicar la reducción del 40% sobre la prestación en forma de capital que se perciba de cada plan de pensiones, incluso en períodos impositivos diferentes, siempre que se trate del ejercicio en el que acaece la contingencia o en uno de los dos siguientes.

La información relacionada con las características ambientales y/o sociales estará disponible en el anexo al Informe de gestión de las Cuentas anuales.

Con fecha de efectos 18 de julio de 2024, se procederá a modificar la política de inversión del Fondo de Pensiones, donde se encuentra integrado el plan de pensiones. Dichas modificaciones introducen conceptos normativos regulados en el Real Decreto 304/2004 artículo 69, no suponiendo una variación de la estrategia de inversión, del perfil de riesgo del producto financiero ni una modificación en las comisiones soportadas por el mismo.



ZURICH

Plan de Pensiones Individual Zurich Moderado

Análisis de la Cartera de Inversiones DB PREVISIÓN 17, F.P

1er Semestre 2024

Inversión	Nombre Valor	País	Sector	Emisora	Titulos	Cambio Medio	Efectivo	Plusvalia	Minusvalia	Valor Realización	% Total
Renta Variable	AC.SCHLUMBERGER LTD	ESTADOS UNIDOS	Tecnología de la información	SCHLUMBERGER NV	1660	53,10212	73,10277	0	-8973,9	73102,77	0,06%
	AC.ABB LTD	SUIZA	Tecnología de la información	ABB LTD	2057	30,54533	106,649,10	42940,53	0	106649,1	0,09%
	99	FRANCIA	Productos de consumo básico	LOREAL	56	351,7314	22,962,80	2705,84	0	22962,8	0,02%
	AC.HERMES INTERNATIONAL	FRANCIA	Productos de consumo básico	HERMES INTERNATIONAL	11	1458,773	23,540,00	7493,5	0	23540	0,02%
	AC.NATIONAL GRID TRANSCO PLC NUEVAS	GRAN BRETAÑA	Energía	NATIONAL GRID TRANSCO	4706	10,85679	48,999,03	0	-10525,79	48999,03	0,04%
	AC.UNICREDIT SPA	ITALIA	Finanzas	UNICREDITO ITALIANO (MILAN)	1453	19,38653	50,281,07	22112,44	0	50281,07	0,04%
	AC.UNILEVER PLC	GRAN BRETAÑA	Productos de consumo básico	UNILEVER	1439	40,91283	73,760,21	5886,03	0	73760,21	0,06%
	AC.UNION PACIFIC CORP	ESTADOS UNIDOS	Servicios de utilidad pública	UNION PACIFIC CORPORATION	89	211,3277	18,796,01	702,56	0	18796,01	0,02%
	AC.QUALCOMM INC	ESTADOS UNIDOS	Tecnología de la información	QUALCOMM INC	451	212,5464	83,847,49	0	-4840,72	83847,49	0,07%
	AC.DAIKIN INDUSTRIES LTD	JAPÓN	Industrial	DAIKIN INDUSTRIES LTD	100	2552,51	13,015,76	0	-3167,15	13015,76	0,01%
	AC.METTLER TOLEDO INTERNATIONAL	ESTADOS UNIDOS	Productos de consumo básico	METTLER-TOLEDO INTERNATIONAL	54	1555,551	70,443,57	0	-7415,8	70443,57	0,06%
	ASML HOLDING NV	PAISES BAJOS	Industrial	ASML HOLDING NV	173	396,469	166,806,60	98217,46	0	166806,6	0,14%
	NOVARTIS R	SUIZA	Salud	NOVARTIS AG	1171	75,4854	116,962,00	27135,94	0	116962,0	0,10%
	ADDAS AG (GR)	ALEMANIA	Productos de consumo no básico	ADDAS AG	243	232,0377	54,189,00	0	-2196,16	54189	0,05%
	THE HOME DEPOT INC	ESTADOS UNIDOS	Industrial	THE HOME DEPOT INC	455	311,7031	146,197,70	9762,1	0	146197,7	0,13%
	CYSKO SYSTEMS INC	ESTADOS UNIDOS	Tecnología de la información	CYSKO SYSTEMS INC	533	47,38907	23,636,33	0	-261,74	23636,33	0,02%
	BOOKING HOLDINGS INC	ESTADOS UNIDOS	Productos de consumo no básico	BOOKING HOLDINGS INC	35	2465,944	129,418,20	47629,42	0	129418,2	0,11%
	ROCHE HOLDING	SUIZA	Salud	ROCHE HOLDING AG-GENUSSCHEIN	234	312,5444	60,836,58	0	-13983,45	60836,58	0,05%
	DAIMLER AG REGISTERED	ALEMANIA	Productos de consumo no básico	DAIMLER AG	594	63,87269	38,554,58	414,2	0	38554,58	0,03%
	AXA	FRANCIA	Finanzas	AXA SA	1943	19,80056	59,397,51	20769,57	0	59397,51	0,05%
	UBS GROUP AG	SUIZA	Finanzas	UBS	2776	28,01815	76,259,41	0	-2608,03	76259,41	0,07%
	IBERDROLA	ESPAÑA	Servicios de utilidad pública	IBERDROLA SA	6807	10,35039	82,466,81	12011,66	0	82466,81	0,07%
	TOYOTA MOTOR CORP	JAPÓN	Industrial	TOYOTA MOTOR CORP	2900	2250,45	55,513,35	13288,16	0	55513,35	0,05%
	JOHNSON & JOHNSON	ESTADOS UNIDOS	Productos de consumo básico	JOHNSON & JOHNSON	438	161,8375	59,754,48	0	-5183,11	59754,48	0,05%
	JP MORGAN CHASE	ESTADOS UNIDOS	Finanzas	JP MORGAN BANK	1104	132,7727	208,423,60	67412,6	0	208423,6	0,18%
	MERCK & CO. INC	ESTADOS UNIDOS	Salud	MERCK & CO. INC	884	99,865	102,150,60	17224,6	0	102150,6	0,09%
	APPLE INC	ESTADOS UNIDOS	Tecnología de la información	APPLE INC	3536	149,078	695,151,80	188695,4	0	695151,8	0,60%
	VISA INC CLASS A	ESTADOS UNIDOS	Finanzas	VISA INC	412	216,5829	100,935,70	17010,65	0	100935,7	0,09%
	COLGATE-PALMOLIVE COMPANY	ESTADOS UNIDOS	Productos de consumo básico	COLGATE-PALMOLIVE COMPANY	989	89,2057	89,580,79	8176,1	0	89580,79	0,08%
	OTIS WORLDWIDE CORP	ESTADOS UNIDOS	Industrial	OTIS WORLDWIDE CORP	1054	81,48556	94,700,93	12662,39	0	94700,93	0,08%
	AC.PROCTER & GAMBLE CO.	ESTADOS UNIDOS	Productos de consumo básico	PROCTER & GAMBLE	728	146,1234	112,065,70	11395,4	0	112065,7	0,10%
	WW GRANIER INC	ESTADOS UNIDOS	Industrial	WW GRANIER INC	76	585,2659	64,003,46	21213,5	0	64003,46	0,06%
	AC.MICROSOFT CORP.	ESTADOS UNIDOS	Tecnología de la información	MICROSOFT	1554	242,8775	648,302,60	285213,4	0	648302,6	0,56%
	AC.ADOBE SYSTEMS INC	ESTADOS UNIDOS	Tecnología de la información	ADOBE SYSTEMS INC	182	341,1719	94,374,47	34640,74	0	94374,47	0,08%
	PAYPAL HOLDINGS INC	ESTADOS UNIDOS	Tecnología de la información	PAYPAL HOLDINGS INC	205	81,8474	11,103,87	0	-4604,09	11103,87	0,01%
	ATLAS COPCO AB	SUECIA	Industrial	ATLAS COPCO AB	4141	155,2035	181,044,06	18104,06	0	181044,06	0,06%
	GSK PLC	GRAN BRETAÑA	Salud	GSK PLC	4083	14,134	73,671,66	8263,73	0	73671,66	0,06%
	APPLIED MATERIALS INC	ESTADOS UNIDOS	Tecnología de la información	APPLIED MATERIALS INC	688	113,451	151,547,90	76904,17	0	151547,9	0,13%
	NIPPON EXPRESS HOLDINGS INC	JAPÓN	Industrial	NIPPON EXPRESS HOLDINGS INC	300	7761,163	12,943,03	0	-3076	12943,03	0,01%
	INTUIT INC	ESTADOS UNIDOS	Tecnología de la información	INTUIT INC	71	400,3727	43,554,23	16207,98	0	43554,23	0,04%
	RIO TINTO LTD	AUSTRALIA	Materiales	RIO TINTO LTD	259	112,2366	19,167,58	348,52	0	19167,58	0,02%
	OWENS CORNING	ESTADOS UNIDOS	Industrial	OWENS CORNING	456	90,76399	73,940,51	34124,89	0	73940,51	0,06%
	METLIFE INC	ESTADOS UNIDOS	Finanzas	METLIFE INC	510	74,51721	33,412,83	0	-3146,8	33412,83	0,03%
	VERIZON COMMUNICATIONS INC	ESTADOS UNIDOS	Servicios de Telecomunicaciones	VERIZON COMMUNICATIONS	720	37,8681	27,715,26	1486,3	0	27715,26	0,02%
	AC.BLACKROCK INC	ESTADOS UNIDOS	Finanzas	BLACKROCK INC	53	716,6651	38,948,88	2986,29	0	38948,88	0,03%
	NVIDIA CORPORATION DISEÑA	ESTADOS UNIDOS	Tecnología de la información	NVIDIA CORPORATION	6069	28,32481	699,830,00	538148,9	0	699830	0,60%
	AC.ACCENTURE PLC-CL A	IRLANDA	Tecnología de la información	ACCENTURE LTD	145	285,6796	41,064,42	2736,02	0	41064,42	0,04%
	FOX CORP	ESTADOS UNIDOS	Servicios de Telecomunicaciones	FOX CORP	1490	30,1338	47,800,63	4607,44	0	47800,63	0,04%
	GENERAL MILLS INC	ESTADOS UNIDOS	Productos de consumo básico	GENERAL MILLS INC	391	81,49764	23,087,33	0	-7235,94	23087,33	0,02%
	COMMONWEALTH BANK OF AUSTRALIA	AUSTRALIA	Finanzas	COMMONWEALTH BANK OF AUSTRALIA	671	104,5957	53,155,02	7507,54	0	53155,02	0,05%
	FORTESCUE METALS GROUP LTD	AUSTRALIA	Materiales	FORTESCUE METALS GROUP LTD	1455	19,85297	19,373,15	585,64	0	19373,15	0,02%
	DBS GROUP HOLDINGS LTD	SINGAPUR	Finanzas	DBS GROUP HOLDINGS LTD	770	31,89935	38,554,58	1761,99	0	38554,58	0,03%
	MOTOROLA SOLUTIONS INC	ESTADOS UNIDOS	Tecnología de la información	MOTOROLA SOLUTIONS INC	244	293,5089	87,934,41	20632,87	0	87934,41	0,08%
	AC.TRADER GROUP PLC	GRAN BRETAÑA	Servicios de Telecomunicaciones	AC TRADER GROUP PLC	3042	5,57044	28,752,24	9341,4	0	28752,24	0,02%
	BAKER HUGHES CO	ESTADOS UNIDOS	Energía	BAKER HUGHES CO	2401	31,36665	78,819,25	7688,83	0	78819,25	0,07%
	INDITEX	ESPAÑA	Productos de consumo básico	INDUSTRIA DE DISEÑO TEXTIL SA	508	28,4649	23,550,88	9090,71	0	23550,88	0,02%
	TELEFONICA	ESPAÑA	Servicios de Telecomunicaciones	TELEFONICA SA	3991	3,48014	15,804,36	1915,12	0	15804,36	0,01%
	STEEL DYNAMICS INC	ESTADOS UNIDOS	Materiales	STEEL DYNAMICS	711	101,2774	85,942,34	17448,92	0	85942,34	0,07%
	BUNZL	GRAN BRETAÑA	Productos de consumo básico	BUNZL	808	30,48285	28,691,25	213,27	0	28691,25	0,02%
	BANCO BILBAO VIZCAYA ARGENTARIA	ESPAÑA	Finanzas	BANCO BILBAO VIZCAYA ARG	3994	5,38782	37,351,89	15832,92	0	37351,89	0,03%
	AMERICAN WATER WORKS CO	ESTADOS UNIDOS	Servicios de utilidad pública	AMERICAN WATER WORK CO	224	152,9281	27,004,98	0	-5291,47	27004,98	0,02%
	NETFLIX INC (USD)	ESTADOS UNIDOS	Servicios de Telecomunicaciones	NETFLIX INC	188	299,7088	118,427,40	64462,2	0	118427,4	0,10%
	PEMBINA PIPELINE CORP	CANADÁ	Finanzas	PEMBINA PIPELINE CORP	1604	44,71619	55,560,35	6480,97	0	55560,35	0,05%
	SODEXHO ALLIANCE	FRANCIA	Productos de consumo básico	SODEXHO ALLIANCE	402	60,64927	33,768,00	9386,99	0	33768	0,03%
	LOBLAW COS LTRD INC	CANADÁ	Productos de consumo básico	LOBLAW COS LTRD INC	360	132,2372	38,986,88	5858,99	0	38986,88	0,03%
	CHIPOTLE MEXICAN GRILL INC	ESTADOS UNIDOS	Productos de consumo básico	CHIPOTLE MEXICAN GRILL INC	1050	30,59127	61,401,39	30501,14	0	61401,39	0,05%
	IPSEN SA	FRANCIA	Salud	IPSEN SA	308	125,1463	35,266,00	0	-3279,06	35266	0,03%
	INTERCONTINENTAL HOTELS GROUP PLC	GRAN BRETAÑA	Productos de consumo básico	INTERCONTINENTAL HOTELS G	346	47,00876	33,984,75	15533,16	0	33984,75	0,03%
	LENNOX INTERNATIONAL INC	ESTADOS UNIDOS	Industrial	LENNOX INTERNATIONAL INC	192	270,7564	95,275,26	48565,48	0	95275,26	0,08%
	CIGNA CORP	ESTADOS UNIDOS	Finanzas	CIGNA CORP	302	306,7614	93,883,32	4188,79	0	93883,32	0,08%
	HYDRO ONE LTD	CANADÁ	Servicios de utilidad pública	HYDRO ONE LTD	2275	34,2584	61,865,53	5602,19	0	61865,53	0,05%
	OMNICON GROUP INC	ESTADOS UNIDOS	Servicios de Telecomunicaciones	OMNICON GROUP INC	796	96,04398	66,645,88	0	-3797,66	66645,88	0,06%
	HILTON WORLDWIDE HOLDINGS INC	ESTADOS UNIDOS	Productos de consumo básico	HILTON WORLDWIDE HOLDINGS INC	193	138,626	39,307,90	13569,77	0	39307,9	0,03%
	AC.ALPHABET INC-CL A	ESTADOS UNIDOS	Servicios de Telecomunicaciones	ALPHABET INC	2810	98,93721	477,752,90	210862,6	0	477752,9	0,41%
	COSTCO WHOLESALE CORP	ESTADOS UNIDOS	Productos de consumo básico	COSTCO WHOLESALE CORP	46	525,7039	36,495,51	13232,06	0	36495,51	0,03%
	MCKESSON CORPORATION	ESTADOS UNIDOS	Salud	MCKESSON CORP	159	388,3984	86,677,73	28119,5	0	86677,73	0,07%
	PULTEGROUP INC	ESTADOS UNIDOS	Productos de consumo básico	PULTEGROUP INC	513	64,6635	52,719,65	21908,81	0	52719,65	0,05%
	NVR INC	ESTADOS UNIDOS	Productos de consumo básico	NVR INC	6	4484,878	42,498,97	16612,26	0	42498,97	0,04%
	AC.GOLDMAN SACHS GROUP	ESTADOS UNIDOS	Finanzas	GOLDMAN SACHS GROUP INC	223	360,0152	94,149,59	18822,48	0	94149,59	0,08%
	CBRE GROUP INC	ESTADOS UNIDOS	Inmobiliario	CBRE GROUP INC	890	79,72202	74,025,99	7672,2	0	74025,99	0,06%
	UMICORE SA	BELGICA	Materiales	UMICORE	914	34,79785	12,823,42	0	-18981,82	12823,42	0,01%
	MASTERCARD INC-CLASS A	ESTADOS UNIDOS	Tecnología de la información	MASTERCARD INC	328	356,9262	135,063,40	24492,2	0	135063,4	0,12%
	TESLA MOTORS INC	ESTADOS UNIDOS	Productos de consumo básico	TESLA MOTORS INC	557	188,2931	102,878,60	1878,6	0	102878,6	0,09%
	BEST BUY CO INC	ESTADOS UNIDOS	Productos de consumo básico	BEST BUY CO INC	318	55,03292	25,019,06	0	-44,75	25019,06	0,02%
	LINDE PLC NEW (US)	IRLANDA	Materiales	LINDE PLC	275	333,6979	112,635,90	24086,58	0	112635,9	0,10%
	TESCO PLC	GRAN BRETAÑA	Productos de consumo básico	TESCO PLC	24207	2,60069	87,934,41	15863,24	0	87934,41	0,08%
	TRANSCEN TECHNOLOGIES PLC	IRLANDA	Industrial	TRANSCEN TECHNOLOGIES PLC	277	192,7877	85,045,44	34585,71	0	85045,44	0,07%
	NXP SEMICONDUCTORS NV	PAISES BAJOS	Tecnología de la información	NXP SEMICONDUCTORS NV	265	207,7963	65,559,68	16950,3	0	65559,68	0,06%
	AC.CARLSBERG AS-B	DINAMARCA	Productos de consumo								

Plan de Pensiones Individual Zurich Moderado

Análisis de la Cartera de Inversiones DB PREVISIÓN 17, F.P

1er Semestre 2024

Inversión	Nombre Valor	País	Sector	Emisora	Titulos	Cambio Medio	Efectivo	Plusvalia	Minusvalia	Valor Realización	% Total
Renta Variable	NINTENDO CO LTD	JAPÓN	Servicios de Telecomunicaciones	NINTENDO CO LTD	500	6295,258	24.891,12	5124,01	0	24891,12	0,02%
	CF INDUSTRIES HOLDINGS INC	ESTADOS UNIDOS	Materiales	CF INDUSTRIES HOLDINGS INC	845	83,27189	53.460,15	0	-7665,15	53460,15	0,05%
	COCA-COLA EUROPEAN PARTNERS (USD)	GRAN BRETAÑA	Productos de consumo básico	COCA-COLA EUROPEAN PARTNERS PL	505	65,87289	34.348,51	4721,98	0	34348,51	0,03%
	AMGEN INC	ESTADOS UNIDOS	Tecnología de la información	AMGEN INC	289	259,4651	84.284,20	15089,89	0	84284,2	0,07%
	HONDA MOTOR CO LTD	JAPÓN	Industrial	HONDA MOTOR CO LTD	2400	1130,226	24.018,36	6983,6	0	24018,36	0,02%
	TAKEDA PHARMACEUTICAL CO LTD	JAPÓN	Salud	TAKEDA PHARMACEUTICAL	700	4458,964	16.992,06	0	-2609,54	16992,06	0,01%
	OEST ELEKTRIZITÄTSGRUPPE	AUSTRIA	Servicios de utilidad pública	VERBUND	323	75,1691	23.788,95	0	-490,67	23788,95	0,02%
	AC-WAL-MART STORES INC.	ESTADOS UNIDOS	Productos de consumo básico	WAL MART STORES INC	2039	60,82958	128.865,90	13604,8	0	128865,9	0,11%
	KAO CORP LTD	JAPÓN	Productos de consumo básico	KAO CORP LTD	500	5609,12	18.979,62	1198,71	0	18979,62	0,02%
	SHERWIN-WILLIAMS CO/THE	ESTADOS UNIDOS	Industrial	SHERWIN-WILLIAMS CO/THE	291	272,8979	81.059,38	8935,63	0	81059,38	0,07%
	SOFTBANK CORP	JAPÓN	Servicios de Telecomunicaciones	SOFTBANK CORP	600	6396,278	36.271,91	11940,47	0	36271,91	0,03%
	ARCHER-DANIELS-MIDLAND CO	ESTADOS UNIDOS	Productos de consumo básico	ARCHER DANIELS MIDLAND	482	84,1866	27.196,38	0	-10017,65	27196,38	0,02%
	CENTRICA PLC	GRAN BRETAÑA	Servicios de utilidad pública	CENTRICA PLC	24316	1,61027	38.696,85	0	-6887,85	38696,85	0,03%
	CSL LTD	AUSTRALIA	Salud	CSL LTD	184	270,4235	33.780,76	4035,48	0	33780,76	0,03%
	RECRUIT HOLDINGS CO LTD	JAPÓN	Industrial	RECRUIT HOLDINGS CO LTD	1100	5137,299	55.086,87	19470,11	0	55086,87	0,05%
	NOVO NORDISK A/S-B (SEP23)	DINAMARCA	Salud	NOVO NORDISK A/S	1320	403,4511	178.003,30	106427,85	0	178003,3	0,15%
	KEYERA CORP	CANADÁ	Energía	KEYERA CORP	919	32,95529	23.761,79	3009,88	0	23761,79	0,02%
	WOOLWORTHS GROUP LTD	AUSTRALIA	Industrial	WOOLWORTHS GROUP LTD	1792	38,5997	37.657,09	0	-4298,4	37657,09	0,03%
	AC-KONINKLIJKE KPN NV	PAISES BAJOS	Servicios de Telecomunicaciones	KONINKLIJKE KPN NV	14870	3,25855	53.234,60	4782,91	0	53234,6	0,05%
	TALANX AG	ALEMANIA	Finanzas	TALANX AG	414	59,16272	30.863,70	6370,33	0	30863,7	0,03%
	BERKELEY GROUP HOLDINGS PLC	GRAN BRETAÑA	Productos de consumo básico	BERKELEY GROUP HOLDINGS PLC	494	42,65882	26.737,57	2178,56	0	26737,57	0,02%
	MILLEA HOLDINGS INC	JAPÓN	Finanzas	MILLEA HOLDINGS INC	1100	3411,682	38.433,44	14715,43	0	38433,44	0,03%
	SAGAB AB	SUECIA	Inmobiliario	SAGAB AB	1483	235,1617	35.416,82	4933,04	0	35416,82	0,03%
	TENARIS SA	LUXEMBURGO	Energía	TENARIS	2134	15,62492	30.622,90	0	-2720,69	30622,9	0,03%
	HOYA CORP	JAPÓN	Salud	HOYA CORP	200	14962,99	21.766,63	2853,42	0	21766,63	0,02%
	NOVOZYMES A/S	DINAMARCA	Materiales	NOVOZYMES A/S	536	356,1733	30.627,05	5026,17	0	30627,05	0,03%
	BUNGE GLOBAL SA	SUIZA	Productos de consumo básico	BUNGE LTD	615	106,0916	61.290,36	1008,44	0	61290,36	0,05%
	SEVEN & I HOLDINGS CO LTD	1800	1764,353	20.527,32	456,05	0	20527,32	0,02%			
	ALTAGAS LTD	CANADÁ	Tecnología de la información	ALTAGAS LTD	1555	26,2658	32.799,59	4662,63	0	32799,59	0,03%
	TRANSURBAN GROUP	AUSTRALIA	Industrial	TRANSURBAN FINANCE CO	2281	12,20244	17.590,07	931,56	0	17590,07	0,02%
	NATIONAL AUSTRALIA BANK LTD	AUSTRALIA	Finanzas	NATIONAL AUSTRALIA BANK	1185	29,11582	26.699,75	6050,16	0	26699,75	0,02%
	ACS	ESPAÑA	Industrial	ACS ACTIVIDADES DE CONSTRUCCIO	932	38,06054	37.540,96	2068,53	0	37540,96	0,03%
	TAYLOR WIMPEY	GRAN BRETAÑA	Productos de consumo básico	TAYLOR WIMPEY	15733	1,39236	26.383,35	976,64	0	26383,35	0,02%
	AC-ENGIE	FRANCIA	Servicios de utilidad pública	ENGIE SA	2914	16,12092	38.858,19	0	-8118,18	38858,19	0,03%
	MURATA MANUFACTURING CO LTD	JAPÓN	Tecnología de la información	MURATA MANUFACTURING CO LTD	1400	2655,501	27.060,21	3564,34	0	27060,21	0,02%
	C.H. ROBINSON WORLDWIDE INC	ESTADOS UNIDOS	Tecnología de la información	C.H. ROBINSON WORLDWIDE INC	322	85,194	26.484,89	947,85	0	26484,89	0,03%
	AC-WELLS FARGO	ESTADOS UNIDOS	Finanzas	WELLS FARGO	1716	46,5725	95.125,82	2162,86	0	95125,82	0,08%
	FIRSTSERVICE CORP	CANADÁ	Inmobiliario	FIRSTSERVICE CORP	167	210,5853	23.726,64	304,93	0	23726,64	0,02%
	TARGA RESOURCES CORP	ESTADOS UNIDOS	Industrial	TARGA RESOURCES CORP	468	84,15029	56.255,12	20039,13	0	56255,12	0,05%
	HONG KONG EXCHANGES & CLEARING	HONG KONG	Finanzas	HONG KONG EXCHANGES & CLEARING	700	285,9927	20.946,74	0	-3296,86	20946,74	0,02%
	HP INC	ESTADOS UNIDOS	Servicios de Telecomunicaciones	HP INC	2213	31,65829	72.337,81	7806,31	0	72337,81	0,06%
	ABBVIE INC	ESTADOS UNIDOS	Salud	ABBVIE INC	273	153,383	43.706,42	5199,5	0	43706,42	0,04%
	PANDORA A/S	DINAMARCA	Productos de consumo básico	PANDORA A/S	381	917,2816	53.697,80	6831,96	0	53697,8	0,05%
	AMERISOURCE BERGEN CORPORATION	ESTADOS UNIDOS	Salud	AMERISOURCE BERGEN CORP	341	218,8394	71.710,60	2299,53	0	71710,6	0,06%
	SYNCHRONY FINANCIAL	ESTADOS UNIDOS	Finanzas	SYNCHRONY FINANCIAL	1786	29,7577	78.668,20	30086,29	0	78668,2	0,07%
MIZUHO FINANCIAL GROUP	JAPÓN	Finanzas	MIZUHO FINANCIAL GROUP	1500	2548,509	29.307,28	5147,42	0	29307,28	0,03%	
FAST RETAILING CO LTD	JAPÓN	Productos de consumo básico	FAST RETAILING CO LTD	100	34896,97	23.599,43	1544,55	0	23599,43	0,02%	
FRESENIUS SE	ALEMANIA	Salud	FRESENIUS SE & CO KGAA	527	29,77546	14.692,76	0	-998,91	14692,76	0,01%	
GIVALDAN	SUIZA	Materiales	GIVALDAN SA	6	4061,013	26.546,62	1527,53	0	26546,62	0,02%	
COINBASE GLOBAL INC	ESTADOS UNIDOS	Finanzas	COINBASE GLOBAL INC	127	261,0075	26.343,54	0	-4242,07	26343,54	0,02%	
RELIANCE INC	ESTADOS UNIDOS	Materiales	RELIANCE INC	233	328,6174	62.112,92	0	-9154,09	62112,92	0,05%	
GODADDY INC	ESTADOS UNIDOS	Tecnología de la información	GODADDY INC	597	122,047	77.851,97	10622,15	0	77851,97	0,07%	
AC-EXPERIAN GROUP LTD	GRAN BRETAÑA	Industrial	EXPERIAN GROUP	1152	35,02787	50.093,27	3026,57	0	50093,27	0,04%	
WALT DISNEY CO	ESTADOS UNIDOS	Servicios de Telecomunicaciones	WALT DISNEY CO	745	112,9575	69.044,58	0	-10202,62	69044,58	0,06%	
AECOM TECHNOLOGY CORP	ESTADOS UNIDOS	Tecnología de la información	AECOM TECHNOLOGY CORP	768	93,50859	63.183,26	0	-4444,54	63183,26	0,05%	
VERISK ANALYTICS INC - CLASS A	ESTADOS UNIDOS	Tecnología de la información	VERISK ANALYTICS INC	322	249,1867	81.014,55	7179,44	0	81014,55	0,07%	
IA FINANCIAL CORP INC	CANADÁ	Tecnología de la información	IA FINANCIAL CORP INC	437	90,3602	25.619,12	0	-1062,52	25619,12	0,02%	
CONSTELLATION BRANDS INC	ESTADOS UNIDOS	Productos de consumo básico	CONSTELLATION BRANDS INC	146	252,8921	35.061,19	900,74	0	35061,19	0,03%	
TEVA PHARMACEUTICALS	ESTADOS UNIDOS	Salud	TEVA PHARMACEUTICALS	4051	17,26361	61.444,56	0	-3135,43	61444,56	0,05%	
GENERAL MOTORS CO	ESTADOS UNIDOS	Productos de consumo no básico	GENERAL MOTORS FINL CO	942	45,4714	40.850,55	1434,65	0	40850,55	0,04%	
SERVENOW INC	ESTADOS UNIDOS	Energía	NOW US EQUITY	73	738,0075	53.602,28	2868,62	0	53602,28	0,05%	
AMERICAN INTERNATIONAL GROUP	ESTADOS UNIDOS	Finanzas	AMERICAN INTERNATIONAL GROUP	1118	73,4526	77.472,50	1409,09	0	77472,5	0,07%	
WILLIAMS-SONOMA INC	ESTADOS UNIDOS	Productos de consumo no básico	WILLIAMS-SONOMA INC	262	287,8441	69.053,81	0	-1962,17	69053,81	0,06%	
AC-MUENCHENER RUECKVER AG-REG	ALEMANIA	Finanzas	MUNICH RE	77	466,0516	39.599,00	73,03	0	39599,03	0,03%	
AC-ORACLE CORP.	ESTADOS UNIDOS	Tecnología de la información	ORACLE CORP	518	120,3275	68.270,37	9574,54	0	68270,37	0,06%	
AC-HENKEL KGAA PRF	ALEMANIA	Productos de consumo básico	HENKEL PRF	216	85,20032	17.975,52	0	-427,75	17975,52	0,02%	
AC-CITIGROUP INC	ESTADOS UNIDOS	Finanzas	CITIGROUP INC	1335	64,13629	79.076,81	287,49	0	79076,81	0,07%	
EQUITABLE HOLDINGS INC	ESTADOS UNIDOS	Finanzas	EQUITABLE HOLDINGS INC	1543	35,7769	58.771,77	6853,77	0	58771,77	0,05%	
COSTAR GROUP INC	ESTADOS UNIDOS	Industrial	COSTAR GROUP INC	468	88,6113	33.424,70	0	-5959,17	33424,7	0,03%	
REXEL SA	FRANCIA	Industrial	REXEL SA	1340	27,95878	23.774,40	0	-5090,37	23774,4	0,03%	
CARLISLE COS INC	ESTADOS UNIDOS	Industrial	CARLISLE COS INC	189	372,3474	71.484,15	5213,28	0	71484,15	0,06%	
GEN DIGITAL INC	ESTADOS UNIDOS	Tecnología de la información	GEN DIGITAL INC	2520	24,9488	58.757,16	588,93	0	58757,16	0,05%	
UNITED THERAPEUTICS CORP	ESTADOS UNIDOS	Salud	UNITED THERAPEUTICS CORP	206	272,5145	61.250,92	592,75	0	61250,92	0,05%	
ROYALTY PHARMA PLC	GRAN BRETAÑA	Salud	ROYALTY PHARMA PLC	756	28,0446	18.608,00	0	-901,82	18608,02	0,02%	
ARCH CAPITAL GROUP LTD	BERMUDAS	Finanzas	ARCH CAPITAL GROUP LTD	796	98,9209	74.959,90	2108,69	0	74959,9	0,06%	
PACCAR INC	ESTADOS UNIDOS	Industrial	PACCAR INC	752	117,9379	72.255,32	0	-11263,39	72255,32	0,06%	
Total Renta Variable					262962	221288,8704	12.926.998,89	3292272,96	-237468,16	12926998,89	11,13%
Renta Fija Pública	COMUNIDAD MADRID 1.826% VTO. 30.04.2025	ESPAÑA	Gubernamental	COMUNIDAD DE MADRID	282	99,32797	278.749,00	0	-2556,273825	27548,6262	0,24%
	FRANCE GOV 0,75% 25/05/2052	FRANCIA	Gubernamental	FRENCH REPUBLIC	885000	66,20204	443.818,90	0	-143555,5073	442332,5927	0,38%
	BONOS DEL ESTADO 1.25% VTO.31.10.2030	ESPAÑA	Gubernamental	ESTADO ESPAÑOL	528	97,39572	476.960,00	0	-42936,11507	473131,2849	0,41%
	BONOS Y OBLIG DEL ESTADO 1,2% 31/10/2040	ESPAÑA	Gubernamental	ESTADO ESPAÑOL	485	85,32101	339.010,00	0	-80998,20129	332808,6987	0,29%
	OBRRIGACOS DO TESOURO 0,9% 12/10/2035	PORTUGAL	Gubernamental	ESTADO PORTUGUES	30400000	87,56534	238.164,90	0	-32019,65919	234719,0408	0,21%
	IRISH TSY 0% 18/10/2031	IRLANDA	Gubernamental	REPUBLIC OF IRELAND	21300000	89,61422	17.935,80	0	-21840,8296	169037,4704	0,15%
	BUNDESREPUB DEUTSCHLAND 0% 15/02/2031	ALEMANIA	Gubernamental	FEDERAL REPUBLIC OF GERMANY	51700000	91,02362	442.107,40	0	-30878,54779	439713,5522	0,38%
	BELGIUM KINGDOM 0% 22/10/2031	BELGICA	Gubernamental	BELGIUM KINGDOM	34100000	86,711556	275.794,00	0	-24819,96455	270866,5355	0,24%
	BUONI POLIENNALI DEL TES 0,5 01/02/2026	ITALIA	Gubernamental	BUONI POLIENNALI DEL TES	943	96,05827	902.671,80	0	-12668,82939	893160,7706	0,78%
	ALFR 0,75% 19/07/41	FRANCIA	Gubernamental	ACTION LOGEMENT SERVICES	3	64,05984	185.697,30	0	-12837,35866	173424,1413	0,16%
	FRANCE GOV 0,5 25/05/2040	FRANCIA	Gubernamental	FRENCH REPUBLIC	508000	83,41136	323.919,50	0	-100514,4527	323215,2473	0,28%
	BUONI POLIENNALI DEL TES 0,6 01/08/2031	ITALIA	Gubernamental	BUONI POLIENNALI DEL TES	666	83,98875	539.452,70	0	-26877,63	532877,47	0,46%
	KFW 01% 31/03/2025</										

Plan de Pensiones Individual Zurich Moderado

Análisis de la Cartera de Inversiones DB PREVISIÓN 17, F.P

1er Semestre 2024

Inversión	Nombre Valor	País	Sector	Emisora	Titulos	Cambio Medio	Efectivo	Plusvalía	Minusvalía	Valor Realización	% Total
Renta Fija Pública	TREASURY CERTIFICATES BELGIUM0% 11/07/24	BELGICA	Gubernamental	BELGIUM KINGDOM	43500000	96,7745	434.610,70	49,2400292	0	421018,342	0,37%
	SPAIN LETRAS DEL TESORO 06/09/24	ESPAÑA	Gubernamental	ESTADO ESPAÑOL	730	96,4927	725.474,00	373,030154	0	70481,173	0,62%
	SPAIN LETRAS DEL TESORO 09/08/24	ESPAÑA	Gubernamental	ESTADO ESPAÑOL	291	96,461	289.994,60	121,1141857	0	280222,6162	0,25%
	FRENCH DISCOUNT T-BILL 0% 07/08/2023	FRANCIA	Gubernamental	FRENCH REPUBLIC	903000	98,0386	899.704,10	45,15000214	0	885333,75	0,77%
	FINNISH T-BILL 0% 13/08/2024	FINLANDIA	Gubernamental	FINNISH GOVERNMENT	1195	97,52974	1.189.933,00	244,8551474	0	1165724,855	1,02%
	LETRAS DEL TESORO ESPAÑOL 0% 04/10/2024	ESPAÑA	Gubernamental	ESTADO ESPAÑOL	440	96,367	436.185,20	442,112	0	424456,912	0,38%
	FRENCH DISCOUNT T-BILL 0% 04/09/2023	FRANCIA	Gubernamental	FRENCH REPUBLIC	435000	96,649	432.185,60	13,05000155	0	420436,25	0,37%
	KFW 0% 04/07/2024	ALEMANIA	Gubernamental	KFW	585	97,202	584.900,60	81,6075	0	568713,3075	0,50%
	FRENCH DISCOUNT T-BILL 0% 02/10/2024	FRANCIA	Gubernamental	FRENCH REPUBLIC	750000	97,1769	743.130,00	180,0750124	0	729006,875	0,64%
	BONOS Y OBLIG DEL ESTADO 0,25% 30/07/24	ESPAÑA	Gubernamental	ESTADO ESPAÑOL	585	97,106	584.872,40	181,818	0	568251,918	0,50%
	REPUBLIC OF LATVIA 3,875 25.05.29	LETONIA	Gubernamental	REPUBLIC OF LATVIA	425	100,1675	434.670,80	7136,173743	0	432847,9737	0,37%
	AGENCE FRANCAISE DEVELOP 1,375 17.09.24	FRANCIA	Gubernamental	AGENCE FRANCAISE DEVELOP	8	97,69725	804,567,70	198,08	0	781776,08	0,69%
	LETRAS DEL TESORO ESPAÑOL 0% 08/11/2024	ESPAÑA	Gubernamental	ESTADO ESPAÑOL	450	97,5846	444.528,00	312,75	0	439443,45	0,38%
	SPAIN LETRAS DEL TESORO 0% 06/12/2024	ESPAÑA	Gubernamental	ESTADO ESPAÑOL	298	97,46	294.122,10	728,2226	0	291159,0226	0,25%
	COMUNIDAD DE MADRID 3,462% 30/04/2034	ESPAÑA	Gubernamental	COMMUNITY OF MADRID SPAI	300	99,766	302.052,60	0	-722,01	298579,99	0,26%
	REPUBLIC OF AUSTRIA 2,9% 20/02/2034	AUSTRIA	Gubernamental	REPUBLIC OF AUSTRIA	4800	100,6169	479.938,30	0	-89,38	474022,6844	0,41%
	EUROPEAN UNION BILL 0% 06/09/2024	UNIÓN EUROPEA	Gubernamental	EUROPEAN UNION	900000	98,13359	894.006,10	216,090022	0	883418,49	0,77%
	AUSTRIAN T-BILL 0% 31/10/2024	AUSTRIA	Gubernamental	REPUBLIC OF AUSTRIA	7500	97,867	741.090,00	111,75	0	734114,25	0,64%
	FRENCH DISCOUNT T-BILL 0% 18/09/2024	FRANCIA	Gubernamental	FRENCH DISCOUNT T-BILL	900000	98,12333	892.926,00	216,090073	0	883317,09	0,77%
	ESM TBILL 0% 19/09/2024	UNIÓN EUROPEA	Gubernamental	ESM TBILL	89000000	98,137	882.888,90	194,02	0	873613,32	0,76%
	FINNISH T-BILL 0% 15/10/2024	FINLANDIA	Gubernamental	FINNISH GOVERNMENT	750	97,75265	742.140,00	265,8000091	0	734107,0	0,64%
	KFW 0% 18/02/2025	ALEMANIA	Gubernamental	KFW	449	97,01824	439.386,90	121,918007	0	435736,8118	0,38%
	GERMAN TREASURY BILL 0% 15/01/2025	ALEMANIA	Gubernamental	GERMAN TREASURY BILL	14900000	97,238	146.385,30	122,999483	0	145007,5995	0,13%
	GERMAN TREASURY BILL 0% 17/07/2024	ALEMANIA	Gubernamental	GERMAN TREASURY BILL	60000000	98,66298	599.178,00	178,980006	0	592156,88	0,52%
	DUTCH TREASURY CERT 0% 29/08/2024	PAISES BAJOS	Gubernamental	DUTCH TREASURY CERT	450000	98,24168	447.525,00	225,0450204	0	442312,645	0,39%
	FRENCH DISCOUNT T-BILL 0% 24/07/2024	FRANCIA	Gubernamental	FRENCH DISCOUNT T-BILL	600000	98,14401	598.662,00	102,0000069	0	588966,1	0,52%
	DUTCH TREASURY CERT 0% 30/07/2024	PAISES BAJOS	Gubernamental	DUTCH TREASURY CERT	450000	98,307	448.807,50	157,545	0	442539,045	0,39%
	GERMAN TREASURY BILL 0% 21/08/2024	ALEMANIA	Gubernamental	GERMAN TREASURY BILL	75000000	98,489	746.709,80	508,2425	0	739175,925	0,64%
	ESM TBILL 0,00% 18/07/2024	UNIÓN EUROPEA	Gubernamental	ESM TBILL	60000000	98,892	599.022,00	54,3	0	593406,3	0,52%
	FRENCH DISCOUNT T-BILL 0% 10/07/2024	FRANCIA	Gubernamental	FRENCH REPUBLIC	450000	98,49598	449.644,50	49,49999888	0	443281,4	0,39%
	FRENCH DISCOUNT T-BILL 0% 29/01/2025	FRANCIA	Gubernamental	FRENCH DISCOUNT T-BILL	299000	96,89575	292.975,20	14,97990039	0	289733,2799	0,25%
	FRENCH DISCOUNT T-BILL 0% 21/08/2024	FRANCIA	Gubernamental	FRENCH DISCOUNT T-BILL	750000	98,14947	746.212,50	112,4999962	0	736233,5	0,64%
	GERMAN TREASURY BILL 0% 18/09/2023	ALEMANIA	Gubernamental	GERMAN TREASURY BILL	45000000	98,12	446.919,20	440,91	0	441980,91	0,38%
	ESM TBILL 0% 22/08/2024	UNIÓN EUROPEA	Gubernamental	ESM TBILL	90000000	98,13457	895.338,00	126,5399957	0	883337,64	0,77%
	FRENCH DISCOUNT T-BILL 0% 30/10/2024	FRANCIA	Gubernamental	FRENCH DISCOUNT T-BILL	6000000	97,66813	592.872,00	27,06000246	0	586806,86	0,51%
	FINNISH T-BILL 0% 13/02/2025	FINLANDIA	Gubernamental	FINNISH GOVERNMENT	748	97,0063	731.918,00	50,4889983	0	725610,99	0,63%
	EUROPEAN UNION BILL 0% 09/08/2024	UNIÓN EUROPEA	Gubernamental	EUROPEAN UNION	750000	98,20449	752.085,80	30,2755041	0	741474,2755	0,65%
	FINNISH T-BILL 0% 13/11/2024	FINLANDIA	Gubernamental	FINNISH GOVERNMENT	890	98,0173	878.189,70	158,9540055	0	872512,954	0,76%
	FRENCH DISCOUNT T-BILL 0% 02/01/2025	FRANCIA	Gubernamental	FRENCH DISCOUNT T-BILL	4500000	97,289	442.003,50	0	-76,5	437724,0	0,38%
	AUSTRIAN T-BILL 0% 25/07/2024	AUSTRIA	Gubernamental	REPUBLIC OF AUSTRIA	7510	98,44731	749.302,70	152,4530004	0	739491,753	0,65%
	LAND RHEINLAND-PFALZ 3% 15/01/2025	ALEMANIA	Gubernamental	LAND RHEINLAND-PFALZ	126	99,475	127.314,20	29,0808	0	125367,5808	0,11%
	TREASURY CERTIFICATES BELGIUM0% 07/11/24	BELGICA	Gubernamental	BELGIUM KINGDOM	74900000	98,11291	739.637,50	140,2877199	0	735006,0877	0,64%
	TREASURY CERTIFICATES BELGIUM0% 09/01/25	BELGICA	Gubernamental	BELGIUM KINGDOM	89900000	97,76238	882.551,00	27,77910012	0	878911,5791	0,76%
	EUROPEAN UNION BILL 0% 05/07/2024	UNIÓN EUROPEA	Gubernamental	EUROPEAN UNION	1190000	98,98184	1.189.643,00	119,1191005	0	1178003,119	1,02%
	REPUBLIC OF ESTONIA 3,25% 17/01/2034	ESTONIA	Gubernamental	REPUBLIC OF ESTONIA	220	99,289	217.137,90	0	-4578,464	213857,336	0,19%
	LETRAS DEL TESORO ESPAÑOL 0% 07/03/2025	ESPAÑA	Gubernamental	ESTADO ESPAÑOL	298	96,928	291.181,60	95,09178683	0	288940,4918	0,25%
	LETRAS DEL TESORO ESPAÑOL 0% 10/01/2025	ESPAÑA	Gubernamental	ESTADO ESPAÑOL	595	97,647	584.492,10	454,7585391	0	581454,4585	0,50%
	SPAIN LETRAS DEL TESORO 0% 07/02/2025	ESPAÑA	Gubernamental	ESTADO ESPAÑOL	299	97,255	292.936,90	71,73011233	0	290864,2301	0,25%
	FRENCH DISCOUNT T-BILL 0% 31/07/2024	FRANCIA	Gubernamental	FRENCH DISCOUNT T-BILL	297000	99,25499	296.117,90	8,939699384	0	294796,2397	0,26%
	KFW 0,625% 15/01/2025	ALEMANIA	Gubernamental	KFW	445	98,189	439.499,30	173,3275198	0	437114,4275	0,38%
	LAND HESSEN 0% 25.04.2025	ALEMANIA	Gubernamental	LAND HESSEN	295	96,965	286.914,10	312,2870546	0	286359,0871	0,25%
	SPAIN LETRAS DEL TESORO 0% 09/05/2025	ESPAÑA	Gubernamental	ESTADO ESPAÑOL	296	96,919	287.646,90	91,8152192	0	286972,1192	0,25%
	FRENCH DISCOUNT T-BILL 0% 25/09/2024	FRANCIA	Gubernamental	FRENCH DISCOUNT T-BILL	9000000	99,085	892.157,00	27,09003004	0	891921,92	0,77%
	FRENCH DISCOUNT T-BILL 0% 24.04.2025	FRANCIA	Gubernamental	FRENCH DISCOUNT T-BILL	298000	96,747	289.796,10	20,86000289	0	288326,96	0,25%
	SAARLAND 3,74% 13/09/2024	ALEMANIA	Gubernamental	SAARLAND	11	100,018	1.102.152,00	16,5	0	1100214,5	0,95%
	EUROPEAN UNION BILL 0% 04/10/2024	UNIÓN EUROPEA	Gubernamental	EUROPEAN UNION	900000	98,197	891.576,10	36,09	0	883809,09	0,77%
	ESM TBILL 0% 17/10/2024	UNIÓN EUROPEA	Gubernamental	ESM TBILL	75000000	98,176	742.005,00	133,8	0	736453,8	0,64%
	LAND SACHSEN-ANHALT 0% 01.04.2025	ALEMANIA	Gubernamental	LAND SACHSEN-ANHALT	297	96,844	289.414,60	80,87310562	0	287707,5731	0,25%
	FRENCH DISCOUNT T-BILL 0% 03/07/2024	FRANCIA	Gubernamental	FRENCH DISCOUNT T-BILL	890000	99,136	889.911,90	89,89	0	882400,29	0,77%
	ESM TBILL 0,00% 04/07/2024	UNIÓN EUROPEA	Gubernamental	ESM TBILL	95000000	99,336	994.881,00	66,6995	0	991115,8995	0,91%
	FRENCH DISCOUNT T-BILL 0% 21/05/2025	FRANCIA	Gubernamental	FRENCH DISCOUNT T-BILL	445000	96,751	431.623,30	284,8445331	0	430826,8445	0,37%
	LAND NIEDERSACHSEN 0,125% 07.03.2025	ALEMANIA	Gubernamental	LAND NIEDERSACHSEN	445	97,183	435.293,30	183,8295213	0	432648,2295	0,37%
	EUROPEAN UNION BILL 0% 08/11/2024	UNIÓN EUROPEA	Gubernamental	EUROPEAN UNION	1190000	98,28954	1.174.899,00	131,0190531	0	1169777,019	1,01%
	EUROPEAN UNION BILL 0% 06/12/2024	UNIÓN EUROPEA	Gubernamental	EUROPEAN UNION	895000	98,28576	881.172,30	0	-44,66050244	879612,9395	0,76%
	ESM TBILL 0,00% 19/12/2024	UNIÓN EUROPEA	Gubernamental	ESM TBILL	75000000	98,205	737.407,50	47,625	0	736585,125	0,64%
	ESM TBILL 0,00% 21.11.2024	UNIÓN EUROPEA	Gubernamental	ESM TBILL	89500000	98,30192	882.452,10	80,19200146	0	879882,392	0,76%
	DUTCH TREASURY CERT 0% 30/10/2024	PAISES BAJOS	Gubernamental	DUTCH TREASURY CERT	296000	98,651	292.681,80	85,86961176	0	292092,8696	0,25%
	FRENCH DISCOUNT T-BILL 0% 14/11/2024	FRANCIA	Gubernamental	FRENCH DISCOUNT T-BILL	298000	98,238	294.024,70	47,67999949	0	292796,88	0,25%
	ESM TBILL 0,00% 08/08/2024	UNIÓN EUROPEA	Gubernamental	ESM TBILL	90000000	99,058	896.007,00	103,86000116	0	891715,96	0,77%
	FRENCH DISCOUNT T-BILL 0% 28/08/2024	FRANCIA	Gubernamental	FRENCH DISCOUNT T-BILL	740000	99,169	735.700,60	0	-7,326	733843,274	0,63%
	GERMAN TREASURY BILL 0% 20/11/2024	ALEMANIA	Gubernamental	GERMAN TREASURY BILL	29700000	98,439	291.186,80	218,6216776	0	292582,4217	0,25%
	DUTCH TREASURY CERT 0% 27/09/2024	PAISES BAJOS	Gubernamental	DUTCH TREASURY CERT	600000	98,4	595.212,00	372	0	590772	0,51%
	FRENCH DISCOUNT T-BILL 0% 14/08/2024	FRANCIA	Gubernamental	FRENCH DISCOUNT T-BILL	1190000	99,066	1.184.788,00	142,9189515	0	1179027,919	1,02%
	FRENCH DISCOUNT T-BILL 0% 26/02/2025	FRANCIA	Gubernamental	FRENCH DISCOUNT T-BILL	300000	97,011	293.211,00	71	0	291084	0,25%
	FRENCH DISCOUNT T-BILL 0% 27/11/2024	FRANCIA	Gubernamental	FRENCH DISCOUNT T-BILL	450000	98,131	443.457,00	52	0	441661,5	0,38%
	KFW 0% 15/11/2024	ALEMANIA	Gubernamental	KFW	445	98,44599	439.246,20	101,3710103	0	438186,071	0,38%
	ESM TBILL 0,00% 05/09/2024	UNIÓN EUROPEA	Gubernamental	ESM TBILL	89000000	99,13899	884.152,70	0	-3,649000368	882333,451	0,76%
	FRENCH DISCOUNT T-BILL 0% 16/10/2024	FRANCIA	Gubernamental	FRENCH REPUBLIC	595000	98,304	588.716,80	142,8595	0	585051,6595	0,51%
FRENCH DISCOUNT T-BILL 0% 17/07/2024	FRANCIA	Gubernamental	FRENCH DISCOUNT T-BILL	1190000	99,16736	1.188.191,00	214,3190756	0	1180306,319	1,02%	
FRENCH DISCOUNT T-BILL 0% 26/03/2025	FRANCIA	Gubernamental	FRENCH DISCOUNT T-BILL	450000	96,844	438.714,00	54	0	435852		

Plan de Pensiones Individual Zurich Moderado

Análisis de la Cartera de Inversiones DB PREVISIÓN 17, F.P

1er Semestre 2024

Inversión	Nombre Valor	País	Sector	Emisora	Titulos	Cambio Medio	Efectivo	Plusvalía	Minusvalía	Valor Realización	% Total
Renta Fija Privada	ORACLE CORP 3,60% 01/04/2040	ESTADOS UNIDOS	Tecnología de la información	ORACLE CORP	505	78,64184	366.784,80	0	-15043,87	361578,63	0,32%
	GENERAL MOTORS FINI 3,8% 07/04/2025	ESTADOS UNIDOS	Productos de consumo no básico	GENERAL MOTORS	760	98,01365	704.919,60	0	-10187,1	695432,8	0,61%
	EQUINIX INC 3,2% VTO. 18.11.2029	ESTADOS UNIDOS	Inmobiliario	EQUINIX INC	530	87,10769	447.805,40	0	-7809,09	444731,51	0,39%
	UNION PACIFIC CORP 2,375% 20/05/2031	ESTADOS UNIDOS	Industrial	UNION PACIFIC CORP	555	83,61842	440.903,80	0	-16644,89	438374,41	0,38%
	JPMORGAN CHASE & CO 4,912% 25/07/2033	ESTADOS UNIDOS	Finanzas	JPMORGAN CHASE & CO	520	98,95458	481.269,20	0	-17328,16	470591,14	0,41%
	US BANCORP 5,727% 21/10/2026	ESTADOS UNIDOS	Finanzas	US BANCORP	329	98,66316	311.015,00	0	-7613,56	307601,04	0,27%
	WARNERMEDIA HOLDINGS INC 4,279% 15/03/32	ESTADOS UNIDOS	Servicios de Telecomunicaciones	WARNERMEDIA HOLDINGS INC	280	83,06181	231.123,80	0	-6432,75	226613,05	0,20%
	T-MOBILE USA INC 3,30% VTO. 15.02.2051	ESTADOS UNIDOS	Servicios de Telecomunicaciones	T-MOBILE US INC	465	64,49374	298.429,60	0	-2322,8	292140,9	0,26%
	QUALCOMM INC 6% 20/05/2053	ESTADOS UNIDOS	Tecnología de la información	QUALCOMM INC	460	117,6458	464.362,90	0	-51466,84	461595,86	0,40%
	NBN CO LTD 4,375% 15/03/2033	AUSTRALIA	Servicios de Telecomunicaciones	NBN CO LTD	340	105,4113	363.574,00	1350,819925	0	359749,2199	0,31%
	GENERAL MOTORS 4,3% 15/02/2029	ESTADOS UNIDOS	Productos de consumo no básico	GENERAL MOTORS	314	101,6602	324.564,70	709,0119378	0	319922,0119	0,28%
	AT&T INC 3,5 VTO 15/09/2053	ESTADOS UNIDOS	Servicios de Telecomunicaciones	AT&T INC	589	72,38448	378.252,10	0	-20504,16	371978,94	0,33%
	ASB BANK LIMITED 4,5% 16/03/2027	NUEVA ZELANDA	Finanzas	ASB BANK LIMITED	340	100,7635	352.760,80	5986,043495	0	348582,1435	0,30%
	BAYNGR 4 5/8 05/26/33	ALEMANIA	Salud	BAYER AG	300	100,6389	309.204,50	5964,001975	0	307880,802	0,27%
	DOW CHEMICAL 6,9% 15/05/2053	ESTADOS UNIDOS	Salud	DOW CHEMICAL	193	110,2383	201.846,00	4600,83	0	200305,63	0,17%
	TRANSURBAN FINANCE CO VTO. 26.04.2033	AUSTRALIA	Industrial	TRANSURBAN FINANCE CO	252	102,3911	260.832,50	1015,560504	0	259041,2605	0,22%
	DANSKE BANK 4,75% 21/06/2030	DINAMARCA	Finanzas	DANSKE BANK A/S	560	100,0589	583.308,00	22247,13032	0	582577,2303	0,50%
	NATL GAS TRANSMISSION 4,25% 05/04/2030	GRAN BRETAÑA	Servicios de utilidad pública	NATL GRID ELECT TRANS	350	101,037	359.618,10	2443	0	356972,5	0,31%
	ORSTED A/S 3,625 08/06/2028	DINAMARCA	Servicios de utilidad pública	ORSTED AS	330	99,81936	327.453,80	0	-2700,489998	326703,4109	0,28%
	INVESTITIONSBANK BERLIN 0,01 30/07/24	ALEMANIA	Finanzas	INVESTITIONSBANK BERLIN	8	96,716	797.997,70	211,2	0	773939,2	0,69%
	LESG NETHERLANDS4,125% VTO.29.06.2026	PAISES BAJOS	Finanzas	LESG NETHERLANDS BV	460	99,982	479.787,60	5587,16	0	465504,36	0,41%
	AEROPORTI ROMA 4,875% 10/07/2023	ITALIA	Productos de consumo básico	AEROPORTI DI ROMA SPA	440	97,698	429.482,50	30881,4	0	460752,6	0,42%
	AVGO 4.11 09/15/28	ESTADOS UNIDOS	Industrial	BROADCOM INC	240	95,18798	218.642,20	8674,78	0	215309,98	0,19%
	CHENIERE ENERGY INC 4,625% 15/10/2028	ESTADOS UNIDOS	Energía	CHENIERE ENERGY INC	261	94,83662	238.548,70	5700,28	0	235664,28	0,21%
	SAN DIEGO G & E HOLDINGS 5.35 01/04/53	ESTADOS UNIDOS	Servicios de utilidad pública	SAN DIEGO G & E	319	97,40201	285.009,20	0	-7632,18	281025,52	0,25%
	INT DISTRIBUTIONS SERV 5,25% 14/09/2023	GRAN BRETAÑA	Industrial	INT DISTRIBUTIONS SERV	530	100,496	565.576,30	12273,74	0	544902,54	0,49%
	CONSTELLATION BRANDS INC 2,25% 01/08/31	ESTADOS UNIDOS	Productos de consumo básico	CONSTELLATION BRANDS INC	328	83,00107	254.079,70	5071,27	0	248785,97	0,22%
	LLOYDS BANKING GROUP PLC4,75% 21/09/2031	GRAN BRETAÑA	Finanzas	LLOYDS BANKING GROUP PLC	430	99,45	464.330,30	20359,64	0	447994,64	0,40%
	SWEDBANK AB BANK 4,375% 05/09/2030	SUECIA	Finanzas	SWEDBANK AB	510	99,384	545.006,70	19575,84	0	526434,24	0,47%
	BRITISH TELECOMMUNICATIO 4,25% 06/01/33	GRAN BRETAÑA	Servicios de Telecomunicaciones	BRITISH TELECOMMUNICATIO	580	98,88513	608.694,50	23061,78785	0	596595,5878	0,52%
	MIZUHO 4,608 28/08/2030	JAPÓN	Finanzas	MIZUHO FINANCIAL GROUP	660	100,844	719.933,10	29391,78	0	694962,18	0,62%
	JM SMUCKER CO 6,2% 15/11/2033	ESTADOS UNIDOS	Productos de consumo básico	JM SMUCKER	410	98,08617	404.340,00	22547,79	0	401269,29	0,35%
	BANK OF AMERICA CORP 5,872% 15/09/2034	ESTADOS UNIDOS	Finanzas	BANK OF AMERICA CORP	505	104,7856	492.239,00	0	-3578,17	484466,63	0,42%
	INVESTITIONSBANK BERLIN 3,125 30/09/24	ALEMANIA	Finanzas	INVESTITIONSBANK BERLIN	6	99,49933	613.152,10	211,1400071	0	597207,14	0,53%
	ROCHE FINANCE EUROPE BV 3,312 04/12/2027	PAISES BAJOS	Finanzas	ROCHE FINANCE EUROPE BV	365	101,152	372.936,30	0	-2598,435	366606,365	0,32%
	AUSTRALIA PACIFIC AIRPORT 4,00 07.06.2034	AUSTRALIA	Industrial	AUSTRALIA PACIFIC AIRPORT	490	100,8507	493.459,50	0	-1950,20671	492218,3993	0,42%
	HOME DEPOT 4,95% 15/09/52	ESTADOS UNIDOS	Productos de consumo no básico	HOME DEPOT INC/THE	665	95,95897	583.173,50	0	-15833,67	574057,83	0,50%
	AUTOLIV 3,625 07/08/2029	ESTADOS UNIDOS	Industrial	AUTOLIV INC	340	99,434	341.799,10	0	-1245,692	336829,908	0,29%
	ENTERPRISE PRODUCTS OPER 3,3% 15/02/2053	ESTADOS UNIDOS	Energía	ENTERPRISE PRODUCTS OPER	154	69,98	98.737,00	0	-2412,91	96767,08	0,09%
	EPIROC AB 3,625% 28/02/2031	SUECIA	Industrial	EPIROC AB	470	99,443	470.541,20	0	-2666,921	464715,179	0,41%
	ELEVANCE HEALTH INC 4,75% 15/02/2033	ESTADOS UNIDOS	Salud	ELEVANCE HEALTH INC	480	96,847	440.260,60	3776,21	0	431871,61	0,38%
	MERCK 4,5% 17/05/2033	ESTADOS UNIDOS	Salud	MERCK & CO INC	380	99,75838	344.331,50	0	-8926,89	342371,91	0,30%
	RANDSTAD NV 3,61% 12/03/2029	PAISES BAJOS	Industrial	RANDSTAD NV	370	100,386	371.257,40	0	-4099,933	367328,267	0,32%
	SECURITAS TREASURY IRELA 3,875% 23/02/30	IRLANDA	Productos de consumo básico	SECURITAS TREASURY IRELA	420	100,057	425.278,50	0	-621,39	419618,01	0,37%
	INVESTITIONSBANK BERLIN 0,25 29/11/24	ALEMANIA	Finanzas	INVESTITIONSBANK BERLIN	7	98,119	691.403,00	105,63	0	686938,63	0,60%
	POSTNL NV 4,75% 12/06/2031	PAISES BAJOS	Industrial	POSTNL NV	281	99,896	282.852,50	1463,729209	0	282171,5292	0,24%
	NOVO NORDISK A/S 3,375% 21.05.2034	PAISES BAJOS	Salud	NOVO NORDISK A/S	450	100,017	450.459,50	0	-1295,82	448780,68	0,39%
	HCA INC 5,6% 01/04/2034	ESTADOS UNIDOS	Salud	HCA INC	615	100,352	581.883,00	0	-5546,82	574053,08	0,50%
	DCC GROUP FIN IRELAND 4,375% 27/06/2031	IRLANDA	Finanzas	DCC GROUP FIN IRELAND	474	99,618	471.473,30	0	-940,8899601	471248,41	0,41%
	MORGAN STANLEY 5,831% 19/04/2035	ESTADOS UNIDOS	Finanzas	MORGAN STANLEY	480	102,6728	463.642,30	0	-4519,87	458423,53	0,40%
GOLDMAN SACHS GROUP INC 5,851% 25/04/35	ESTADOS UNIDOS	Finanzas	GOLDMAN SACHS GROUP INC	425	101,939	409.840,20	6295,09	0	405613,09	0,35%	
AMGEN INC 5,25% 02/03/2033	ESTADOS UNIDOS	Salud	AMGEN INC	345	100,448	326.349,10	0	-2669,33	320761,67	0,28%	
CITIGROUP INC 5,449 11/06/2035	ESTADOS UNIDOS	Finanzas	CITIGROUP INC	490	100,089	454.794,30	0	-4315,92	453408,08	0,39%	
SYDNEY AIRPORT FINANCE 4,125% 30.04.2036	AUSTRALIA	Industrial	SYDNEY AIRPORT FINANCE	320	99,854	324.642,20	2901,12	0	322433,92	0,28%	
INTESA SANPAOLO SPA 3,625% 16/10/2030	ITALIA	Finanzas	INTESA SANPAOLO SPA	580	99,186	577.220,30	0	-3965,634	571313,166	0,50%	
ISS GLOBAL A/S 3,875% 05/06/2029	DINAMARCA	Productos de consumo no básico	ISS GLOBAL A/S	463	100,11	465.912,40	1157,037	0	464666,337	0,40%	
Total Renta Fija Privada					31157	7830,92567	31.881.998,50	262362,2561	-826258,5929	31440780,15	27,46%
Futuros	FUTURO EURO BUXL 30 YR SEP 24	ALEMANIA	DERIVADOS	EUREX	-11	0	-1.432.640,00	0	0	0	0,00%
	EURO-BOBL FUTURE SEP24	ALEMANIA	DERIVADOS	EUREX	106	0	1.234.264,00	0	0	0	0,00%
	FUTURO EURO SCHATZ VTO SEP24	ALEMANIA	DERIVADOS	EUREX	127	0	13.423.900,00	0	0	0	0,00%
	FUTURO US 10YR TREASURY (CBT)SEP 24	ESTADOS UNIDOS	DERIVADOS	DERIVADOS	50	0	549.922,00	0	0	0	0,00%
	Total Futuros					272	0	13.775.446,00	0	0	0,00%