



DZ Renta Variable Global, PPSI

1er semestre 2024

DZ Renta Variable Global, PPSI

Indicador de Riesgo y Alertas sobre Líquidez & Informe de Mercados

Alertas sobre Líquidez

Alerta mostrada en caso de que el producto financiero tenga posibles limitaciones respecto a la liquidez y a la venta anticipada:

El valor de los derechos de movilización, de las prestaciones y de los supuestos excepcionales de liquidez depende del valor de mercado de los activos del plan de previsión y puede provocar pérdidas relevantes.

El cobro de la prestación o el ejercicio del derecho de rescate sólo es posible si se produce alguna de las contingencias o supuestos excepcionales de liquidez regulados en la normativa de las EPSV's.

Indicador de Riesgo y Rentabilidad

Este dato es indicativo del riesgo del plan y está calculado en base a datos históricos que, no obstante, pueden no constituir una indicación fiable del futuro perfil de riesgo del plan. Además, no hay garantía de que la categoría indicada vaya a permanecer inalterable y puede variar a lo largo del tiempo.

Informe de Mercados

La inflación continuó su senda descendente durante la primera mitad de 2024. Se espera que la lectura interanual para Estados Unidos acabe en junio ligeramente por encima del 3,0% y en la Eurozona al 2,5%. Sin embargo, las expectativas previas sobre la evolución de los precios eran incluso más optimistas, lo cual se tradujo en cierto enfriamiento del proceso de bajadas de tipos de interés por parte de los bancos centrales.

Los bonos tuvieron un comportamiento semestral negativo. En Estados Unidos la rentabilidad del bono del Tesoro a diez años, en paralelo a otros vencimientos más cortos, sufrió un ascenso de 49 puntos básicos hasta el 4,37%. En Europa, la referencia a diez años alemana subió 47 puntos básicos hasta el 2,47%. Los activos de renta fija privada experimentaron caídas menores

Pese al movimiento de los bonos, la renta variable se apreció en el primer semestre, siendo los principales motivos la evolución positiva de los resultados empresariales y el optimismo generado por la evolución de la inteligencia artificial. El índice global

MSCI-World subió un 12,5% en el periodo y el índice MSCI-Europe subió un 7,1%.

El fondo generó una rentabilidad muy positiva y superior a la de su índice de referencia. La renta variable ha representado entre un 92 y un 93% del fondo a lo largo del trimestre.

La cartera de acciones globales ha tenido un comportamiento muy positivo en el periodo, principalmente por la selección de valores. Tanto en términos absolutos como relativos frente al índice de referencia MSCI-World, los valores del sector tecnológico contribuyeron con la mayor aportación positiva al resultado de la cartera, seguidos de financieros y salud. Es destacable que el sector tecnológico representó algo menos que la cuarta parte de la cartera de acciones, aunque su ponderación se situó por debajo del peso en el índice. Norteamérica y en particular Estados Unidos fue el área geográfica que aportó más rentabilidad al fondo, seguida muy de lejos por Japón y la Eurozona.

1 2 3 4 **5** 6 7

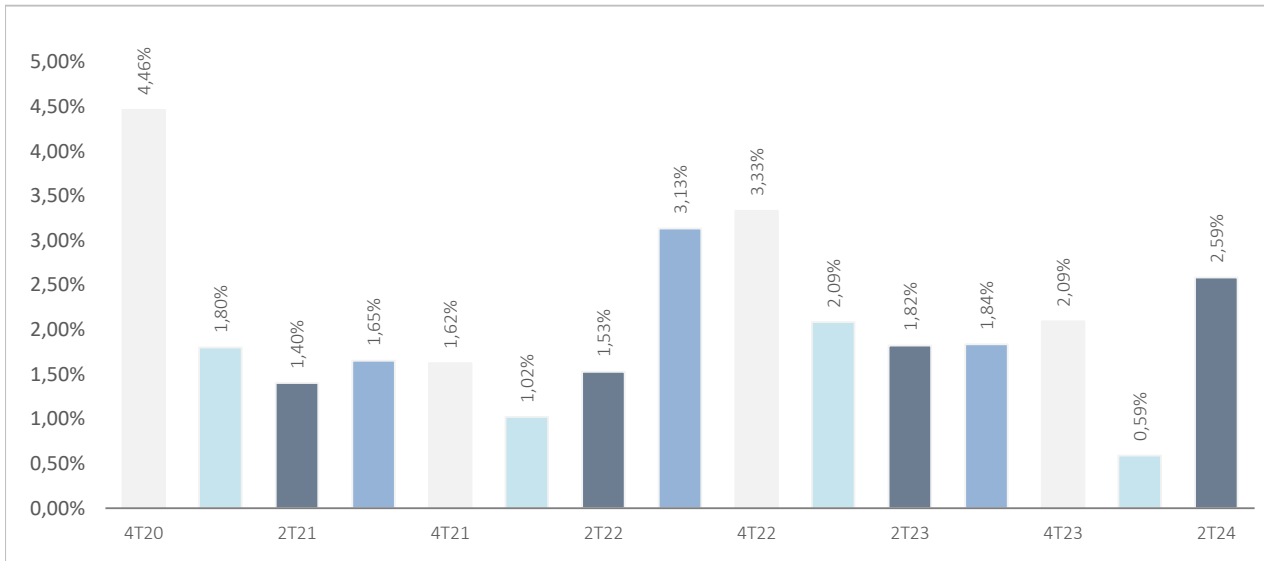
Datos del Plan de Previsión

Categoría Inverco	Renta Variable
Índice de Referencia	95% (MSDEWIN) + 5% (EGB0)
Fecha de Adscripción del Plan	18/12/1991
Socio Promotor	Deutsche Bank S.A.Española & Zurich Vida Cia. De seguros y reaseguros S.A.
Depositario del Fondo	BNP Paribas S.A., Suc. en España
Auditor del Fondo	KPMG Auditores, S.L.
Entidad contratada para la Gestión Activos Financieros	DWS Investments GmbH, Frankfurt am Main/Alemania
Patrimonio	EUROS 7.480.522
Valor de la participación	EUROS 13,94696882
Nº de socios	251
Inversión mínima inicial	30 EUROS
Inversión mínima (Aport. Periódic.)	30 EUROS mensuales
Gastos Administración	1,30% sobre el patrimonio
Gastos Compra y Venta valores	0,009% sobre el patrimonio
Ratio Rotación 2024	45,47% sobre el patrimonio
Código de Producto	10501

DZ Renta Variable Global, PPSI

Rentabilidades Históricas 1er Semestre 2024

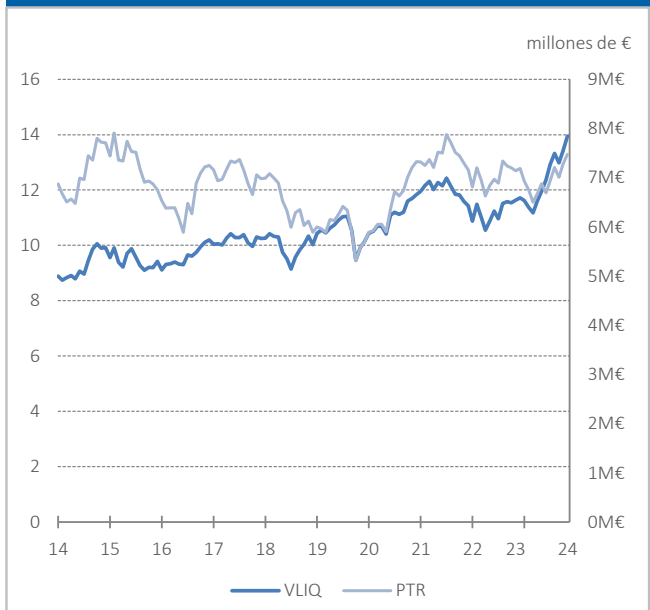
Volatilidades históricas 1er Semestre 2024



Rentabilidades

Mes	3,90%	2023	9,01%
3 meses	4,71%	2022	-11,81%
Año en curso	16,69%	2021	11,04%
		2020	1,43%
		2019	20,72%
Media 3 años	2,20%	2018	
Media 5 años	2,20%	2017	
Media 10 años	5,50%	2016	
Media 15 años	3,38%	2015	
Media 20 años	4,83%	2014	
Rentabilidad Objetivo	14,48%		

Evolución valor liquidativo de los últimos 10 años



Fuente: elaboración propia.

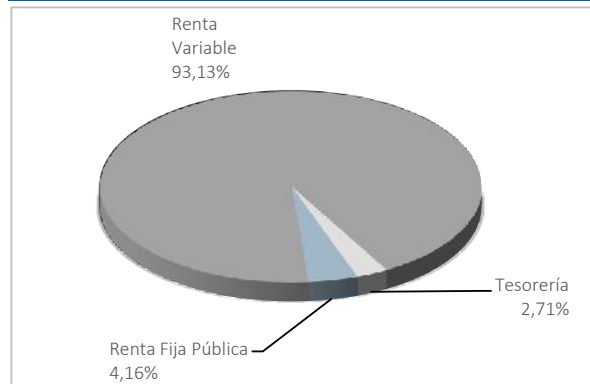
(1) Las rentabilidades pasadas no garantizan rentabilidades futuras. Inscrita en el Registro de E.P.S.V. del Gobierno Vasco con el número 284-B

DB-Zurich Previsión, EPSV Individual, inscrita en el Registro Mercantil de Bizcaia, T. 3.3767, L.O, F. 170, H. BI-71094 – C.I.F. V-95900320
Socios Promotores: Deutsche Bank, S.A.E y Zurich Vida, Cia. de Seguros y Reaseguros. S.A.

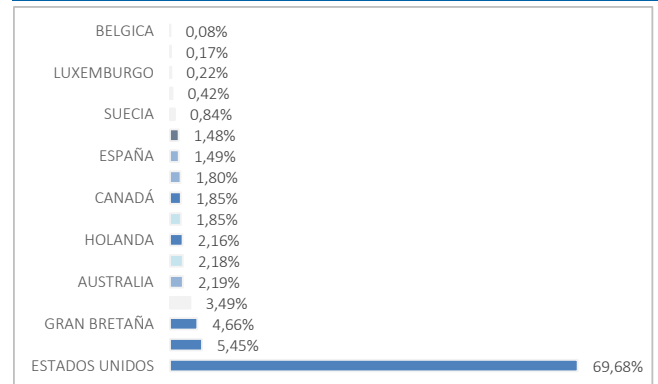
DZ Renta Variable Global, PPSI

Análisis de la cartera 1er Semestre 2024

Cartera por tipo de activos



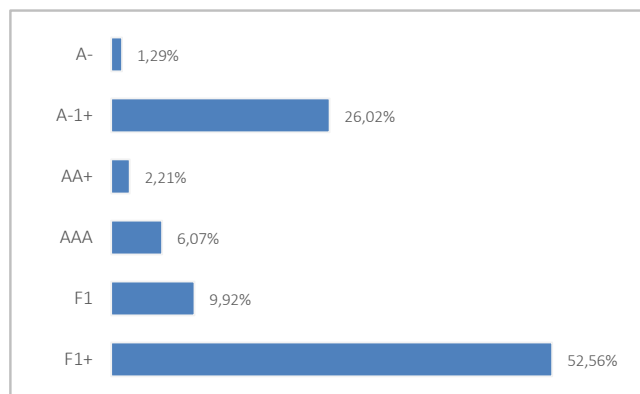
Distribución geográfica de la renta variable



Principales Valores

Valor	País	Sector	%
NVIDIA CORPORATION DISEÑA	ESTADOS UNIDOS	INFORMACIÓN TECNOLÓGICA	4,69%
APPLE INC	ESTADOS UNIDOS	INFORMACIÓN TECNOLÓGICA	4,66%
AC.MICROSOFT CORP.	ESTADOS UNIDOS	INFORMACIÓN TECNOLÓGICA	4,55%
AC.ALPHABET INC-CL A	ESTADOS UNIDOS	TELECOMUNICACIONES	3,35%
AMAZON.COM INC	ESTADOS UNIDOS	CONSUMO NO CÍCLICO	2,41%
FACEBOOK INC-A	ESTADOS UNIDOS	TELECOMUNICACIONES	1,50%
JP MORGAN CHASE	MÉJICO	FINANCIERO	1,46%
NOVO NORDISK A/S-B (SEP23)	DINAMARCA	ASISTENCIA SANITARIA	1,31%
ASML HOLDING NV	HOLANDA	INDUSTRIAL	1,21%
BROADCOM INC	ESTADOS UNIDOS	TELECOMUNICACIONES	1,20%

Distribución de los Activos de Renta Fija por Rating



Inversión Socialmente Responsable

El proceso de inversión tiene en consideración los riesgos de sostenibilidad y cuenta con un sistema que integra factores ASG (Ambientales, Sociales y de Gobierno Corporativo) en el proceso de análisis de nuestras inversiones. La incorporación de dichos criterios se realiza en todos los procesos que forman parte del análisis de inversión, incluyendo todas las categorías de activos. En concreto, la metodología de análisis incluye:

- (1) Exclusiones: Aplicado a determinados sectores y actividades.
- (2) Screening normativo: Velando por el cumplimiento de normas y estándares nacionales e internacionales.
- (3) Engagement: Referido al diálogo activo con las empresas en las que la EPSV tiene exposición, con el principal objetivo de promover y ayudar a implantar medidas de buen gobierno.
- (4) Integración: La Entidad Gestora, a través del Gestor de Inversiones, elabora una relación de indicadores ESG, mediante la obtención de datos externos de proveedores especializados, que permiten monitorizar a las compañías / emisores en términos de riesgos de sostenibilidad.

DZ Renta Variable Global, PPSI

Información Adicional

Contingencias

Contingencias cubiertas

- Jubilación, y situación asimilable o equivalente a la jubilación
- Invalidez (total, absoluta o gran invalidez).
- Fallecimiento del socio o del beneficiario
- Enfermedad grave
- Desempleo de larga duración
- Dependencia severa o Gran dependencia

Los Socios de planes, podrán disponer anticipadamente total o parcialmente de los derechos económicos, cuando tengan una antigüedad superior a 10 años.

Forma de Cobro

El beneficiario puede optar por percibir la prestación en forma de:

- Capital
- Renta
- Mixta Capital y Renta

Estas formas de pago pueden ser inmediatas o diferidas a un momento posterior.

Derechos de Pensión Futuros

La estimación de los derechos futuros del socio, dependerá del importe y la periodicidad de las aportaciones realizadas, así como de la evolución de la rentabilidad a lo largo de la vida del plan. A modo de referencia las rentabilidades históricas durante los últimos años del plan son las que se indican en el informe de gestión, si bien, rentabilidades pasadas no presuponen rentabilidades futuras.

Movimientos Plan de Previsión Año

Aportaciones	42.785,47 €
T. Entrada Externos	70.607,34 €
T. Entrada Internos	257.053,16 €
Altas	0

Prestaciones	33.064,34 €
T. Salida Externos	716.741,78 €
T. Salida Internos	116.303,68 €
Bajas	4

Información adicional

En la App Mi Zurich (Android o Apple) o bien en el área de Clientes <https://www.zurich.es/mi-zurich>, podrás ver la información específica, como tus operaciones o saldo, de tus planes de previsión Zurich.

[https://www.zurich.es/es/planes-pensiones/rentabilidad/trimestral/Planes de Prevision Social Individual.html](https://www.zurich.es/es/planes-pensiones/rentabilidad/trimestral/Planes%20de%20Prevision%20Social%20Individual.html)

Si aún no has informado de tus datos electrónicos, o deseas seguir recibiendo la información a través de correo ordinario, debes dirigirte a tu mediador