



ZURICH[®]

PPI Zurich Destino 2030

2o Semestre 2024



Indicador de Riesgo y Alertas sobre Líquidez & Informe de Mercados

Alertas sobre Líquidez

Alerta mostrada en caso de que el producto financiero tenga posibles limitaciones respecto a la liquidez y a la venta anticipada:

El valor de los derechos de movilización, de las prestaciones y de los supuestos excepcionales de liquidez depende del valor de mercado de los activos del fondo de pensiones y puede provocar pérdidas relevantes.

El cobro de la prestación o el ejercicio del derecho de rescate sólo es posible si se produce alguna de las contingencias o supuestos excepcionales de liquidez regulados en la normativa de planes y fondos de pensiones.

Indicador de Riesgo y Rentabilidad

Este dato es indicativo del riesgo del plan y está calculado en base a datos históricos que, no obstante, pueden no constituir una indicación fiable del futuro perfil de riesgo del plan. Además, no hay garantía de que la categoría indicada vaya a permanecer inalterable y puede variar a lo largo del tiempo.

Informe de Mercados

Entre los acontecimientos que más impactaron la economía y los mercados financieros durante la segunda mitad del año 2024 se pueden nombrar el cambio en las expectativas de inflación, la victoria de Donald Trump en las elecciones estadounidenses y la consolidación de la temática de la inteligencia artificial como gran impulsora del crecimiento económico futuro.

Todo apuntó a una ralentización de las bajadas de tipos que se esperaba para 2025 por parte de los bancos centrales. Los mercados de bonos lo reflejaron en Estados Unidos y la referencia del Tesoro a diez años subió 40 puntos básicos hasta el 4,57%, pero el bono equivalente a dos años subió solo 9 puntos básicos hasta el 4,24%. En la Eurozona la divergencia entre plazos fue más acusada y, mientras el bono alemán de referencia a diez años veía subir su rentabilidad en 26 puntos básicos, el bono a dos años la recortaba en 73 puntos básicos hasta el 2,08%.

Los índices de renta variable experimentaron alzas en el segundo semestre, con la excepción de algunos índices europeos. El índice compuesto global MSCI-World cerró el semestre un 6,1% más arriba, para acabar 2024 con una subida del 19,3%. En Europa, el índice compuesto MSCI-Europe cerró el semestre cayendo un 2,0% y el año 2024 subiendo un 4,9%.

La rentabilidad del fondo fue moderadamente positiva, tanto en el segundo semestre, como en el acumulado de 2024.

El comportamiento de los activos de renta fija aportó positivamente durante el semestre. La renta fija y la tesorería representaron cerca del 83% del fondo en el semestre. La cartera tuvo durante el semestre una duración entre 6,5 y 7,7 años, por encima de la referencia del fondo de 6,0 años. La posición del crédito o renta fija privada se situó cerca del 34% del fondo en el periodo, lo cual ayudó a mitigar el comportamiento negativo de la deuda pública.

La renta variable representó cerca del 17% de referencia. La cartera de acciones europeas registró un resultado negativo durante el segundo semestre, que se concentró en el último trimestre del año. La selección de valores no aportó valor positivo en este intervalo. Los sectores de Tecnología, Salud y Energía fueron los principales lastres para la rentabilidad negativa en el periodo, mientras que Financieros y Materiales contribuyeron positivamente. Por países, la concentración de la cartera en valores alemanes y británicos resultó positiva por el buen comportamiento de ambos mercados en el semestre. Sin embargo, valores franceses y holandeses no registraron un buen desempeño.

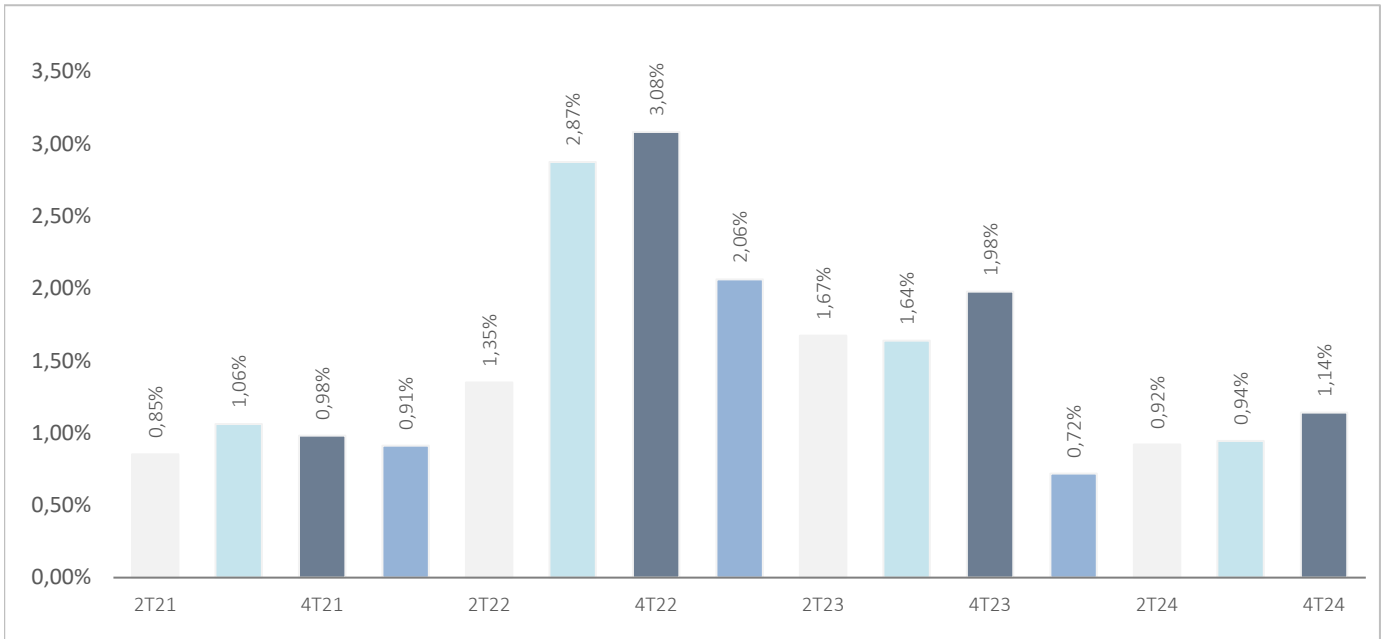
Datos del Plan de Pensiones

Categoría Inverco	Renta Fija Mixta
Índice de Referencia	17% (MSDEE15N) + 83%(45% EG00 + 35% EC03 + 10% HE00 + 10% EGOV)
Fecha de Adscripción del Plan	11/10/2016
Fondo Adscrito	DZ Previsión 27, F.P.
Gestora del Fondo	Deutsche Zurich Pensiones EGFP, SA
Depositario del Fondo	BNP Paribas Securities Services, Suc. en España
Auditor del Fondo	KPMG Auditores, S.L.
Entidad contratada para la Gestión Activos Financieros	DWS Investments GmbH, Frankfurt am Main/Alemania
Divisa de denominación	EURO
Patrimonio	EUROS 2.454.437
Valor de la participación	EUROS 6,72938
Nº de partícipes	119
Inversión mínima inicial	30 EUROS
Inversión mínima (Aport. Periódic.)	30 EUROS mensuales
Comisión de gestión	1,3500% sobre el patrimonio
Comisión de depositaría	0,0460% sobre el patrimonio
Otros Gastos 2024-12 (Auditoría, Registro Mercantil, Notario y otros)	0,18% sobre el patrimonio
Código de Producto	10201



Rentabilidades Históricas 2o Semestre 2024

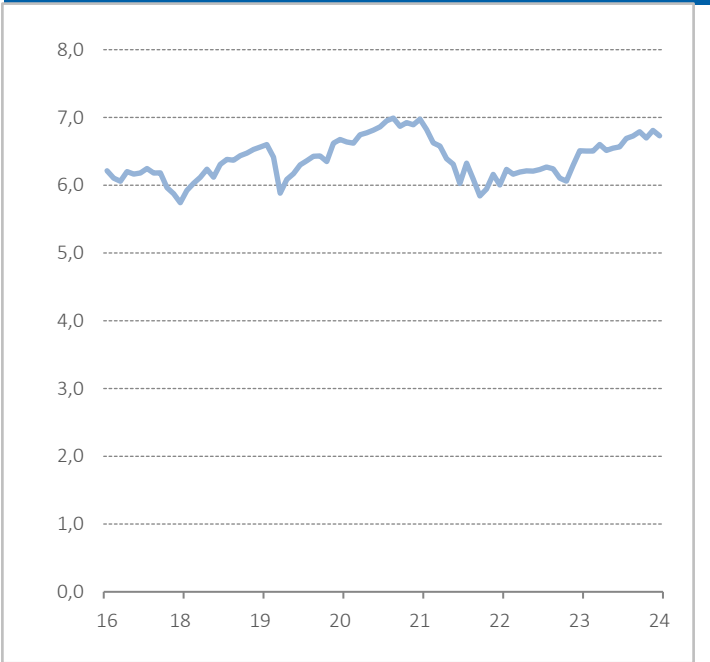
Volatilidades históricas 2o Semestre 2024



Rentabilidades

Mes	-1,18%	2023	8,40%
3 meses	-0,90%	2022	-13,92%
Año en curso	3,39%	2021	4,49%
		2020	1,71%
		2019	14,31%
Media 3 años	-1,19%	2018	-7,02%
Media 5 años	0,50%		
Media 10 años			
Media 15 años			
Media 20 años			

Evolución valor liquidativo desde inicio hasta 2o Semestre 2024



Fuente: elaboración propia.

(1) Las rentabilidades pasadas no garantizan rentabilidades futuras. Inscrito en el Registro Administrativo de la D.G.S. con el nº F2059

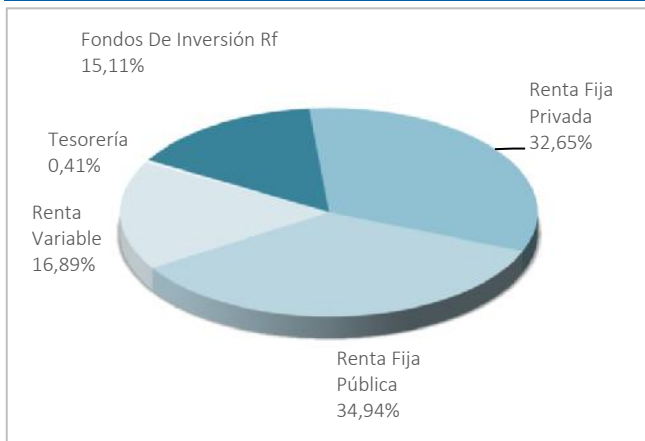
Entidad Gestora: Deutsche Zurich Pensiones, Entidad Gestora de Fondos de Pensiones, S.A., NIF A-61502282. Inscrita en el R.M. De Madrid, T36.845, F.51, S.8, H. M-659497, I.2



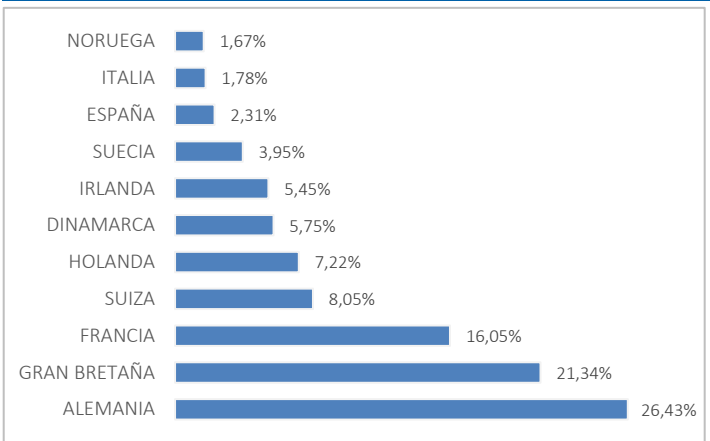
Plan de Pensiones Individual Zurich Destino 2030

Análisis de la cartera 2o Semestre 2024

Cartera por tipo de activos



Distribución geográfica de la renta variable



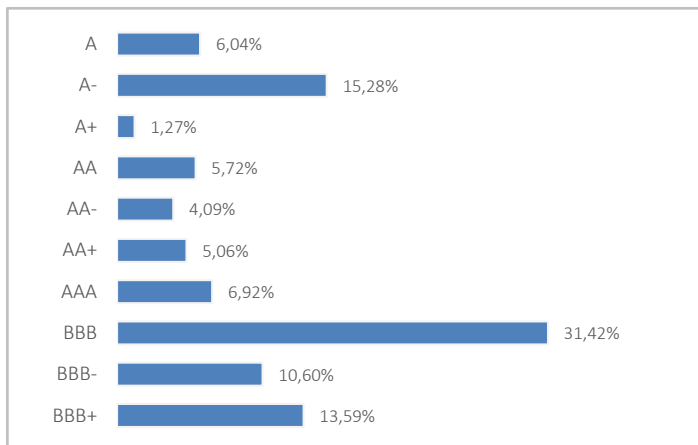
Principales Valores

Valor	País	Sector	%
XTRACKERS II USD EMERGING MARK ETF	LUXEMBURGO	IIC / ETF	7,94%
DWS INVEST EURO HIGH YIELD COR	LUXEMBURGO	IIC / ETF	7,12%
BUONI POLIENNALI DEL TES 0,6 01/08/2031	ITALIA	GUBERNAMENTAL	3,37%
BUONI POLIENNALI DEL TES 0,5 01/02/2026	ITALIA	GUBERNAMENTAL	2,81%
ORIX CORP 3,447 22/10/2031	JAPON	FINANCIERO	2,69%
BUNDESREPUB DEUTSCHLAND 0% 15/02/2031	ALEMANIA	GUBERNAMENTAL	2,49%
REPUBLIC OF AUSTRIA 2,9% 20/02/2034	AUSTRIA	GUBERNAMENTAL	2,36%
ACHMEA BV 5,625% 02.11.2044	HOLANDA	FINANCIERO	2,35%
POSTNL NV 4,75% 12/06/2031	HOLANDA	INDUSTRIAL	2,32%
BUONI POLIENNALI DEL TES 1,8% 01/03/41	ITALIA	GUBERNAMENTAL	2,29%

Operaciones Vinculadas

Información sobre operaciones vinculadas en virtud de lo dispuesto en el artículo 85 ter del Reglamento de Planes y Fondos de Pensiones: la Entidad Gestora puede realizar por cuenta del Fondo de Pensiones operaciones vinculadas de las previstas en el artículo 85 ter del Reglamento de Planes y Fondos de Pensiones.

Para ello, la Gestora ha adoptado procedimientos, recogidos en su Reglamento Interno de Conducta, para evitar conflictos de interés y asegurarse de que las operaciones vinculadas, en caso de producirse, se realizan en interés exclusivo de los Fondos de Pensiones gestionados y a precios o en condiciones iguales o mejores que los de mercado.



Información Adicional

Le recordamos que las aportaciones a planes de pensiones anteriores a 31/12/2006 pueden generar derecho a reducción fiscal del 40% en las condiciones y plazos regulados por la normativa en vigor (excepto para País Vasco y Navarra en los que la reducción se aplicará, en su caso, en las condiciones establecidas por la normativa foral en vigor).

En este sentido, le informamos que:

*En caso de ser titular de un plan de pensiones, con aportaciones anteriores a 31/12/2006, podrá aplicar la reducción del 40% sobre la prestación en forma de capital que se perciba del plan de pensiones, siempre que se trate del ejercicio en el que acaece la contingencia o en uno de los dos siguientes.

*En caso de ser titular de varios planes de pensiones, con aportaciones anteriores a 31/12/2006, podrá aplicar la reducción del 40% sobre la prestación en forma de capital que se perciba de cada plan de pensiones, incluso en períodos impositivos diferentes, siempre que se trate del ejercicio en el que acaece la contingencia o en uno de los dos siguientes.

Plan de Pensiones Individual Zurich Destino 2030

Análisis de la Cartera de Inversiones DZ Previsión 27

2o Semestre 2024

Inversión	Nombre Valor	País	Sector	Emisora	Títulos	Cambio Medio	Efectivo	Plusvalía	Minusvalía	Valor Realización	% Total
Renta Variable	AC.VIVENDI	FRANCIA	Servicios de Telecomunicaciones	VIVENDI SA	1923	7,28219	4.947,88	0	-9055,78	4947,88	0,05%
	AC.ALLIANZ SE	ALEMANIA	Finanzas	ALLIANZ SE	176	175,59812	52.078,40	21173,13	0	52078,40	0,57%
	AC.COMPASS GROUP PLC	INGLATERRA O REIN	Productos de consumo no básico	COMPASS GRP	1514	16,02662	48.754,15	21076,68	0	48754,15	0,54%
	AC.L'OREAL	FRANCIA	Productos de consumo básico	L'OREAL	76	380,77826	25.980,60	0	-2958,55	25980,60	0,29%
	AC.RICHEMONT CIE FINANAC	SUIZA	Productos de consumo no básico	CIE FINANCIERE RICHEMONT SA	79	112,50693	11.595,68	2388,61	0	11595,68	0,13%
	AC.RELX PLC	INGLATERRA O REIN	Industrial	REED ELSEVIER PLC	756	19,2451	33.188,41	16249,06	0	33188,41	0,37%
	AC.PORSCHER AG PFD	ALEMANIA	Productos de consumo no básico	PORSCHER AUTOMOBILE	287	53,73376	10.432,45	0	-4989,14	10432,45	0,11%
	ASTRAZENCA AG	INGLATERRA O REIN	Salud	ASTRAZENCA PLC	303	87,24064	38.369,31	7679,79	0	38369,31	0,42%
	LVMH MOET HENNESSY	FRANCIA	Productos de consumo básico	LVMH MOET HENNESSY LOUIS VUITT	43	381,42488	27.326,50	10925,23	0	27326,50	0,30%
	ASML HOLDING NV	PAISES BAJOS	Industrial	ASML HOLDING NV	80	361,497	54.296,00	25376,24	0	54296,00	0,60%
	SAINT GOBAIN	FRANCIA	Industrial	CIE DE SAINT-GOBAIN	270	39,84111	23.139,00	12381,9	0	23139,00	0,25%
	VINCI	FRANCIA	Industrial	VINCI SA	256	83,81902	25.533,44	4075,77	0	25533,44	0,28%
	NESTLE R	SUIZA	Productos de consumo básico	NESTLE SA	330	86,32749	26.301,75	0	-583,6	26301,75	0,29%
	NOVARTIS R	SUIZA	Salud	NOVARTIS AG	159	91,78748	15.011,55	0	-674,3	15011,55	0,17%
	MERCK	ALEMANIA	Salud	MERCK KGAA	119	125,36042	16.648,10	1730,21	0	16648,10	0,18%
	KAP GEMINI	FRANCIA	Tecnología de la información	CAPSEMINI SE	70	120,13965	11.070,50	2620,11	0	11070,50	0,12%
	SIKA AG	ALEMANIA	Materiales	SIKA AG	79	159,99196	18.146,16	6546,24	0	18146,16	0,20%
	ADIDAS AG (GR)	ALEMANIA	Productos de consumo no básico	ADIDAS AG	69	209,14449	16.339,20	1908,23	0	16339,20	0,18%
	DEUTSCHE TELEKOM (GR)	ALEMANIA	Servicios de Telecomunicaciones	DEUTSCHE TELEKOM INT FIN	1955	18,74993	56.479,95	19823,83	0	56479,95	0,62%
	E.ON AG	ALEMANIA	Servicios de utilidad pública	E.ON SE	1614	9,69366	18.149,43	2503,86	0	18149,43	0,20%
	TOTAL	FRANCIA	Energía	TOTAL SA	471	50,92993	25.137,27	1149,27	0	25137,27	0,28%
	SAP (GR)	ALEMANIA	Tecnología de la información	SAP SE	168	113,90833	39.698,40	20561,8	0	39698,40	0,44%
	SWEDBANK AB	SUECIA	Finanzas	SWEDBANK AB	1989	171,56787	37.892,52	5430,3	0	37892,52	0,42%
	BANCO SANTANDER	ESPAÑA	Finanzas	BANCO SANTANDER SA	2829	3,60326	12.630,07	2436,42	0	12630,07	0,14%
	ASHTED GROUP PLC	INGLATERRA O REIN	Industrial	ASHTED GROUP PLC	278	35,49789	16.697,13	5116,83	0	16697,13	0,18%
	ROCHE HOLDING	SUIZA	Salud	ROCHE HOLDING AG-GENUSSCHEIN	119	329,49065	32.362,55	0	-4361,94	32362,55	0,36%
	HSBC	INGLATERRA O REIN	Finanzas	HSBC HOLDINGS PLC	7017	5,0697	66.659,91	25242,62	0	66659,91	0,73%
	SANOFI-AVENTIS	FRANCIA	Salud	SANOFI	179	95,25217	16.779,46	0	-270,68	16779,46	0,18%
	ABN AMRO GROUP NV	PAISES BAJOS	Finanzas	ABN AMRO	1591	13,13545	23.693,99	2791,48	0	23693,99	0,26%
	AXA	FRANCIA	Finanzas	AXA SA	1289	21,75401	44.204,16	16184,99	0	44204,16	0,49%
	SCHNEIDER ELECTRIC	FRANCIA	Industrial	SCHNEIDER ELECTRIC SE	85	239,2483	15.658,50	107,36	0	15658,50	0,17%
	SCOUT24 AG	ALEMANIA	Productos de consumo básico	SCOUT24 AG	293	60,74706	24.934,30	7135,41	0	24934,30	0,27%
	INFORMA PLC	INGLATERRA O REIN	Servicios de Telecomunicaciones	INFORMA PLC	2044	6,01462	19.741,46	5765,46	0	19741,46	0,22%
	BRENTNAG AG	ALEMANIA	Materiales	BRENTNAG AG	244	65,82274	14.122,72	0	-1938,03	14122,72	0,16%
	STELLANTIS NV (IM)	PAISES BAJOS	Productos de consumo básico	STELLANTIS NV	866	17,72465	10.902,94	0	-4446,61	10902,94	0,12%
	ADYEN NV	PAISES BAJOS	Tecnología de la información	ADYEN NV	6	1319,56	8.622,00	704,64	0	8622,00	0,09%
	INFINEON TECHNOLOGIES GR	ALEMANIA	Tecnología de la información	INFINEON TECHNOLOGIES AG	583	34,24554	18.306,20	0	-1658,95	18306,20	0,20%
	SHELL PLC (LN)	INGLATERRA O REIN	Energía	ROYAL DUTCH SHELL PLC	1340	24,35305	40.135,91	2820,23	0	40135,91	0,44%
	DSV B	DINAMARCA	Industrial	DSV B	1099	1168,8605	22.349,24	5245,59	0	22349,24	0,25%
	ATLAS COPCO AB	SUECIA	Industrial	ATLAS COPCO AB	1566	121,14339	23.075,85	5369,58	0	23075,85	0,25%
	AUTO TRADER GROUP PLC	INGLATERRA O REIN	Servicios de Telecomunicaciones	AUTO TRADER GROUP PLC	1691	8,80655	16.221,63	0	-1630,06	16221,63	0,18%
	INDITEX	ESPAÑA	Productos de consumo básico	INDUSTRIA DE DISEÑO TEXTIL SA	462	46,46794	22.933,68	1456,25	0	22933,68	0,25%
	DSM-FIRMECH AG	SUIZA	Industrial	DSM-FIRMECH AG	212	104,58122	20.716,64	0	-1454,58	20716,64	0,23%
	AC.INTESA SAN PAOLO SPA	ITALIA	Finanzas	INTESA SANPAOLO SPA	7122	3,21775	27.512,29	4595,42	0	27512,29	0,30%
	NOVO NORDISK A/S-B (SEP23)	DINAMARCA	Salud	NOVO NORDISK AS	792	316,89711	66.294,53	32638,66	0	66294,53	0,73%
	PUMA	ALEMANIA	Industrial	PUMA SE	370	58,50637	16.413,20	0	-5234,16	16413,20	0,18%
	LUFTHANSA B (XETRA)	ALEMANIA	Productos de consumo no básico	LUFTHANSA B	2525	7,76702	15.594,40	0	-4017,35	15594,40	0,17%
	CRH PLC (LN)	IRLANDA	Materiales	CRH PLC	508	28,15663	45.561,08	28987,01	0	45561,08	0,50%
	FRESENIUS SE	ALEMANIA	Salud	FRESENIUS SE & CO KGAA	1166	29,46187	39.107,64	47559,09	0	39107,64	0,43%
	DAVIDE CAMPARI-MILANO NV	PAISES BAJOS	Productos de consumo básico	DAVIDE CAMPARI-MILANO	1782	9,55245	10.724,08	0	-6298,4	10724,08	0,12%
	AC.SCOR SE	FRANCIA	Finanzas	SCOR	848	29,74971	20.046,72	0	-5181,04	20046,72	0,22%
	AC.DEUTSCHE BANK, A.G.	ALEMANIA	Finanzas	DEUTSCHE BANK AG	1497	13,68742	24.910,08	4420	0	24910,08	0,27%
	DAMLER TRUCK HOLDING AG NUEVAS DIC 21GY	ALEMANIA	Productos de consumo no básico	DAMLER AG	414	41,73884	15.255,90	0	-2023,98	15255,90	0,17%
	KNORR-BREMSE AG	ALEMANIA	Industrial	KNORR-BREMSE AG	229	72,11122	16.110,15	0	-403,32	16110,15	0,18%
	AC.SSE PLC	INGLATERRA O REIN	Servicios de utilidad pública	SCOTTISH & SOUTHERN ENERGY	879	19,13395	17.055,75	0	-3101,64	17055,75	0,19%
	DNB BANK ASA	NORUEGA	Finanzas	DNB BANK ASA	1340	226,31691	25.813,49	123,55	0	25813,49	0,28%
	SMURFIT WESTROCK PLC (LN)	IRLANDA	Industrial	SMURFIT WESTROCK PLC	736	24,94716	38.427,04	16158,68	0	38427,04	0,42%
	CANAL+ SADIIR	FRANCIA	Servicios de Telecomunicaciones	CANAL+ SADIIR	1923	2,26255	4.722,29	0	-527,5	4722,29	0,05%
	LONDON STOCK EXCHANGE	INGLATERRA O REIN	Finanzas	LONDON STOCK EXCHANGE	119	112,97235	16.245,24	150,44	0	16245,24	0,18%
	HAVAS BV	PAISES BAJOS	Servicios de Telecomunicaciones	HAVAS BV	1923	1,82	3.119,88	0	-379,98	3119,88	0,03%
AC.ANGLO AMERICAN PLC	INGLATERRA O REIN	Industrial	ANGLO AMERICAN PLC	556	24,86615	15.900,10	0	-709,95	15900,10	0,17%	
LOUIS HACHETTE GROUP	FRANCIA	Servicios de Telecomunicaciones	LOUIS HACHETTE GROUP	1923	1,42	2.903,73	173,07	0	2903,73	0,03%	
AC.RWE	ALEMANIA	Servicios de utilidad pública	RWE AG	448	32,0885	12.915,84	0	-1459,81	12915,84	0,14%	
Total Renta Variable					62668	7655,24698	1.541,894,38	355979,04	-63359,35	1541894,38	16,96%
Renta Fija Pública	COMUNIDAD MADRID 1,826% VTO. 30.04.2025	ESPAÑA	Gubernamental	COMUNIDAD DE MADRID	91	101,05094	91.786,85	0	-644,9170323	91311,44297	1,01%
	FRANCE GOV 0,75% 25/05/2052	FRANCIA	Gubernamental	FRENCH REPUBLIC	184066	63,39204	94.159,16	0	-24397,73111	92285,47889	1,04%
	BONOS DEL ESTADO 1,25% VTO.31.10.2030	ESPAÑA	Gubernamental	ESTADO ESPAÑOL	183	99,26034	169.766,04	0	-12303,98723	169342,4428	1,87%
	BONOS Y OBLIG DEL ESTADO 1,2% 31/10/2040	ESPAÑA	Gubernamental	ESTADO ESPAÑOL	170	86,11572	124.456,42	0	-22493,79046	123902,9495	1,37%
	OBRIAGCOES DO TESOURO 0,9% 12/10/2035	INGLATERRA O REIN	Gubernamental	ESTADO PORTUGUES	10751900	92,43680	54.422,29	0	-11774,25592	57915,32418	0,73%
	IRISH TSY 0% 18/10/2031	IRLANDA	Gubernamental	REPUBLIC OF IRELAND	6421900	62,93972	54.422,29	0	-5392,610921	54292,34918	0,60%
	BUNDESREPUB DEUTSCHLAND 0% 15/02/2031	ALEMANIA	Gubernamental	FEDERAL REPUBLIC OF GERMANY	25984600	89,01003	228.550,17	0	-5031,29432	228257,7157	2,51%
	BELGIUM KINGDOM 0% 22/10/2031	BELGICA	Gubernamental	BELGIUM KINGDOM	11621900	88,87014	96.975,46	0	-6652,259469	96631,73053	1,07%
	BUONI POLIENALI DEL TES 0,5 01/02/2026	ITALIA	Gubernamental	BUONI POLIENALI DEL TES	262	96,3811	257.506,39	2015,146864	0	254533,6369	2,83%
	FRANCE GOV 0,5 25/05/2040	FRANCIA	Gubernamental	FRENCH REPUBLIC	179649	83,85136	117.269,01	0	-34893,69242	115744,4376	1,29%
	BUONI POLIENALI DEL TES 0,6 01/08/2031	ITALIA	Gubernamental	BUONI POLIENALI DEL TES	360	82,61789	308.561,24	7540,848152	0	304965,2582	3,39%
	KFW 0,01% 31/03/2025	ALEMANIA	Gubernamental	KFW	123	98,48949	122.213,49	0	-337,8564204	120804,2236	1,34%
	EU 0% 04/11/25	UNIÓN EUROPEA	Gubernamental	EUROPEAN UNION	98	97,90846	96.186,02	0	-91,7672088	95858,53279	1,06%
	BUONI POLIENALI DEL TES 1,8% 01/03/41	ITALIA	Gubernamental	BUONI POLIENALI DEL TES	275	83,36786	209.862,48	4161,34	0	207733,5377	2,31%
	ADIF ALTA VELOCIDAD 3,5% 30/07/2029	ESPAÑA	Gubernamental	ADIF ALTA VELOCIDAD	1	97,99539	103.782,30	4161,34	0	102156,73	1,14%
	BONOS Y OBLIG DEL ESTADO 3,15%30/04/2033	ESPAÑA	Gubernamental	ESTADO ESPAÑOL	108	100,09391	112.249,81	1874,944925	0	109976,3749	1,23%
	BUNDESREPUB DEUTSCHLAND 1,8% 15/08/2053	ALEMANIA	Gubernamental	FEDERAL REPUBLIC OF GERMANY	9000000	88,406	76.459,03	0	-3746,7	75818,7	0,84%
	CROATI 4 06/14/35	CROACIA	Gubernamental	CROATIA	100	99,66719	110.387,74	8524,79	0	109191,98	1,21%
	FRANCE GOV 0,75% 25/02/2028	FRANCIA	Gubernamental	FRENCH REPUBLIC	91000	91,48725	86.952,59	1567,293047	0	84820,69305	0,96%
	REPUBLIC OF LATVIA 3,875 22.05.29	LETONIA	Gubernamental	REPUBLIC OF LATVIA	153	100,43462	162.707,98	5507,801509	0	159172,7815	1,79%
	COMUNIDAD DE MADRID 3,462% 30/04/2034	ESPAÑA	Gubernamental	COMUNITY OF MADRID SPAI	103	99,91685	108.546,28	2635,605315	0	105549,96531	1,19%
	REPUBLIC OF AUSTRIA 2,9% 20/02/2034	AUSTRIA	Gubernamental	REPUBLIC OF AUSTRIA	2080	101,08146	215.769,49	0	-59,61280374	210189,8372	2,37%
	REPUBLIC OF ESTONIA 3,25% 17/01/2034	ESTONIA	Gubernamental	REPUBLIC OF ESTONIA	75	99,21312	78.219,69	1428,9975	0	75838,8375	0,86%
	COMUNIDAD DE MADRID 1,773% 30/04/2028	ESPAÑA	Gubernamental	COMUNITY OF MADRID SPAI	10	95,0346	9.863,00	161,04	0		

Plan de Pensiones Individual Zurich Destino 2030



Análisis de la Cartera de Inversiones DZ Previsión 27

2o Semestre 2024

Inversión	Nombre Valor	Pais	Sector	Emisora	Titulos	Cambio Medio	Efectivo	Plusvalía	Minusvalía	Valor Realización	% Total
Futuros	EURO-BOBL FUTURE MAR25	ALEMANIA	DERIVADOS	EUREX	7	0	82.502,00	0	0	0	0,00%
	FUTURO US 2YR NOTE (CBT) MAR 25	ESTADOS UNIDOS	DERIVADOS	CHICAGO MERCANTILE OF BOARD	7	0	71.963,28	0	0	0	0,00%
	FUTURO US 10 YEARS NOTE (CBT) MAR 25	ESTADOS UNIDOS	DERIVADOS	CHICAGO MERCANTILE OF BOARD	2	0	21.750,00	0	0	0	0,00%
	FUTURO EURO SCHATZ VTO MAR25	ALEMANIA	DERIVADOS	EUREX	4	0	0	0	0	0	0,00%
Total Futuros					15	0	-357.544,72	0	0	0	0,00%